

Baixada Santista Energia S.A.

(Controlada da Petróleo Brasileiro S.A. -
Petrobras)

**Demonstrações Financeiras
Intermediárias em
30 de setembro de 2022**

Baixada Santista Energia S.A

(Controlada da Petróleo Brasileiro S.A. - Petrobras)

Índice

Relatório de revisão sobre as demonstrações financeiras intermediárias	3
Balanço Patrimonial.....	5
Demonstração do Resultado	6
Demonstração dos Resultados Abrangentes	7
Demonstração das Mutações do Patrimônio Líquido	8
Demonstração dos Fluxos de Caixa.....	9
Demonstração do Valor Adicionado	10
1. Companhia e suas operações	11
2. Base de elaboração e apresentação das demonstrações financeiras intermediárias	13
3. Sumário das principais práticas contábeis	13
4. Uso de estimativas.....	13
5. Contas a receber	14
6. Partes relacionadas.....	17
7. Despesas antecipadas.....	18
8. Tributos	18
9. Imposto de renda e contribuição social diferido.....	19
10. Arrendamentos mercantis	20
11. Patrimônio Líquido	21
12. Custo e despesa por natureza.....	22
13. Resultado financeiro líquido	23
14. Processos judiciais e contingências.....	23
15. Instrumentos financeiros e gerenciamento de riscos	25



KPMG Auditores Independentes Ltda.
Rua do Passeio, 38 - Setor 2 - 17º andar - Centro
20021-290 - Rio de Janeiro/RJ - Brasil
Caixa Postal 2888 - CEP 20001-970 - Rio de Janeiro/RJ - Brasil
Telefone +55 (21) 2207-9400
kpmg.com.br

Relatório de revisão sobre as demonstrações financeiras intermediárias

Aos Administradores e Acionistas da
Baixada Santista Energia S.A.
Rio de Janeiro - RJ

Introdução

Revisamos as demonstrações financeiras intermediárias da Baixada Santista Energia S.A. (“Companhia”) em 30 de setembro de 2022, que compreendem o balanço patrimonial em 30 de setembro de 2022 e as respectivas demonstrações do resultado e do resultado abrangente para os períodos de três e nove meses findos naquela data e das mutações do patrimônio líquido e dos fluxos de caixa para o período de nove meses findo naquela data, bem como as correspondentes notas explicativas.

A administração da Companhia é responsável pela elaboração e apresentação das demonstrações financeiras intermediárias de acordo com o Pronunciamento Técnico CPC 21 (R1) – Demonstração Intermediária. Nossa responsabilidade é a de expressar uma conclusão sobre essas demonstrações financeiras intermediárias com base em nossa revisão.

Alcance da revisão

Conduzimos nossa revisão de acordo com as normas brasileiras e internacionais de revisão (NBC TR 2410 - Revisão de Informações Intermediárias Executada pelo Auditor da Entidade e ISRE 2410 – *Review of Interim Financial Information Performed by the Independent Auditor of the Entity*, respectivamente). A revisão de demonstrações financeiras intermediárias consiste na realização de indagações, principalmente às pessoas responsáveis pelos assuntos financeiros e contábeis e na aplicação de procedimentos analíticos e de outros procedimentos de revisão. O alcance de uma revisão é significativamente menor do que o de uma auditoria conduzida de acordo com as normas brasileiras e internacionais de auditoria e, conseqüentemente, não nos permite obter segurança de que tomamos conhecimento de todos os assuntos significativos que poderiam ser identificados em uma auditoria. Portanto, não expressamos uma opinião de auditoria.

Conclusão

Com base em nossa revisão, não temos conhecimento de nenhum fato que nos leve a acreditar que as demonstrações financeiras intermediárias, acima referidas, não foram elaboradas, em todos os aspectos relevantes, de acordo com o CPC 21(R1) – Demonstração Intermediária.



Ênfase

Transação com partes relacionadas

Chamamos a atenção para o fato que parte substancial das operações da Companhia é realizada com a controladora Petroleo Brasileiro S.A. – Petrobras e segue o plano de negócios desta, na condução de suas operações, conforme descrito nas notas explicativas nºs 1 e 6 às demonstrações financeiras intermediárias. Portanto, as demonstrações financeiras intermediárias acima referidas devem ser lidas neste contexto. Nossa conclusão não está ressalvada em relação a esse assunto.

Outros assuntos

Demonstração do valor adicionado

As demonstrações financeiras intermediárias incluem as demonstrações do valor adicionado (DVA) referentes ao período de nove meses findo em 30 de setembro de 2022, elaboradas sob a responsabilidade da administração da Companhia, cuja a apresentação não é requerida às companhias fechadas. Essas demonstrações foram submetidas a procedimentos de revisão executados em conjunto com a revisão das demonstrações financeiras intermediárias, com o objetivo de concluir se elas estão conciliadas com as demonstrações financeiras intermediárias e registros contábeis, conforme aplicável, e se a sua forma e conteúdo estão de acordo com os critérios definidos no Pronunciamento Técnico CPC 09 - Demonstração do Valor Adicionado. Com base em nossa revisão, não temos conhecimento de nenhum fato que nos leve a acreditar que essas demonstrações do valor adicionado não foram elaboradas, em todos os seus aspectos relevantes, segundo os critérios definidos nessa norma e de forma consistente em relação às demonstrações financeiras intermediárias tomadas em conjunto.

Rio de Janeiro, 16 de novembro de 2022

KPMG Auditores Independentes Ltda.
CRC SP-014428/O-6 F-RJ

Marcelo Nogueira de Andrade
Contador CRC RJ-086312/O-6

Baixada Santista Energia S.A

(Controlada da Petróleo Brasileiro S.A. - Petrobras)

Balanço Patrimonial

Em 30 de setembro de 2022 e 31 de dezembro de 2021 (Em milhares de reais, exceto quando indicado de outra forma)

Ativo	Nota	30.09.2022	31.12.2021	Passivo	Nota	30.09.2022	31.12.2021
Circulante				Circulante			
Caixa e equivalentes de caixa		3	4	Fornecedores		1.282	1.070
Contas a receber, líquidas	5.1	141.930	124.157	Financiamentos - Arrendamentos	10	132.108	117.394
Contas a receber - FIDC	5.2	166.176	135.563	Provisão para pesquisa e desenvolvimento		779	715
Imposto de renda e contribuição social	8.1	27.187	20.392	Obrigações trabalhistas		11	13
Impostos e contribuições	8.1	13.093	15.104	Impostos e contribuições a recolher	8.1	5	3
Despesas antecipadas	7	-	313			134.185	119.195
		348.389	295.533				
Não circulante				Não circulante			
Contas a receber, líquidas	5.1	99.451	156.957	Financiamentos - Arrendamentos	10	41.254	90.116
Imposto de renda e contribuição social	8.1	19.101	23.774	Imposto de renda e contribuição social diferidos	9	746	-
Imposto de renda e contribuição social diferidos	9	-	8.411			42.000	90.116
Outros ativos realizáveis a longo prazo		2.438	2.281				
		120.990	191.423	Patrimônio líquido			
				Capital social	11.1	297.136	297.136
				Prejuízo Acumulado		(3.942)	(19.491)
						293.194	277.645
		469.379	486.956			469.379	486.956

As notas explicativas são parte integrante das demonstrações financeiras intermediárias.

Baixada Santista Energia S.A

(Controlada da Petróleo Brasileiro S.A. - Petrobras)

Demonstração do Resultado

Períodos findos em 30 de setembro de 2022 e 2021 (Em milhares de reais, exceto quando indicado de outra forma)

	Nota	2022		2021	
		Jul - Set	Jan - Set	Jul - Set	Jan-Set
Gerais e administrativas	12.1	(366)	(1.706)	(1.063)	(2.304)
Tributárias	12.2	(285)	(2.041)	389	(582)
		(651)	(3.747)	(674)	(2.886)
Prejuízo antes do resultado financeiro e impostos		(651)	(3.747)	(674)	(2.886)
Resultado financeiro líquido	13	26.402	30.843	27.913	(28.069)
Receitas financeiras		30.115	65.395	32.616	59.765
Despesas financeiras		(3.762)	(34.709)	(5.481)	(88.612)
Variações Monetárias, líquidas		49	157	778	778
Lucro (prejuízo) antes dos impostos		25.751	27.096	27.239	(30.955)
Imposto de renda e contribuição social	9.1	(11.129)	(11.547)	(11.544)	8.080
Lucro (prejuízo) Líquido do período		14.622	15.549	15.695	(22.875)
Lucro (prejuízo) básico e diluído por Ação (em R\$)	11.3	0,05	0,05	(0,08)	(0,08)

As notas explicativas são parte integrante das demonstrações financeiras intermediárias.

Baixada Santista Energia S.A

(Controlada da Petróleo Brasileiro S.A. - Petrobras)

Demonstração dos Resultados Abrangentes

Períodos findos em 30 de setembro de 2022 e 2021 (Em milhares de reais, exceto quando indicado de outra forma)

	<u>Jul-Set</u>	<u>2022</u> <u>Jan-Set</u>	<u>Jul-Set</u>	<u>2021</u> <u>Jan-Set</u>
Lucro (prejuízo) líquido do período	14.622	15.549	15.695	(22.875)
Resultado abrangente total	14.622	15.549	15.695	(22.875)

As notas explicativas são parte integrante das demonstrações financeiras intermediárias.

Baixada Santista Energia S.A

(Controlada da Petróleo Brasileiro S.A. - Petrobras)

Demonstração das Mutações do Patrimônio Líquido

Períodos findos em 30 de setembro de 2022 e 2021 (Em milhares de reais, exceto quando indicado de outra forma)

	Reservas de lucros				
	Capital social	Legal	Dividendos adicionais propostos	Lucros (prejuízos) acumulados	Total do patrimônio líquido
Saldos em 1° de Janeiro de 2021	297.136	5.458	48.639	-	351.233
Prejuízo do exercício	-	-	-	(22.875)	(22.875)
Dividendos aprovados	-	-	(48.639)	-	(48.639)
Saldos em 30 de Setembro de 2021	297.136	5.458	-	(22.875)	279.719
Saldos em 1° de Janeiro de 2022	297.136	-	-	(19.491)	277.645
Lucro Líquido do período				15.549	15.549
Saldos em 30 de Setembro de 2022	297.136	-	-	(3.942)	293.194

As notas explicativas são parte integrante das demonstrações financeiras intermediárias.

Baixada Santista Energia S.A

(Controlada da Petróleo Brasileiro S.A. - Petrobras)

Demonstração dos Fluxos de Caixa

Períodos findos em 30 de setembro de 2022 e 2021 (Em milhares de reais, exceto quando indicado de outra forma)

	Jan-Set/22	Jan-Set/21
Fluxos de caixa das atividades operacionais		
Lucro (prejuízo) Líquido do período	15.549	(22.875)
Ajustes para:		
Juros sobre arrendamento financeiro - EMAE	13.127	16.731
Reajuste contratual EMAE	21.518	71.855
Rendimentos de recebíveis de ativo financeiro	(13.297)	(4.433)
Atualização sobre impostos e contribuições	(3.133)	(814)
Imposto de renda e contribuição social diferidos líquidos	9.156	(10.745)
Imposto de renda e contribuição social correntes	2.391	2.665
Reajuste do subarrendamento	(16.122)	(20.448)
Redução (Aumento) de ativos		
Contas a receber	58.498	50.745
Despesas antecipadas	313	785
Impostos e contribuições a recuperar	(2.012)	(7.602)
Outros ativos	(157)	(779)
Aumento (Redução) de passivos		
Fornecedores	211	(305)
Outros passivos	64	21
Impostos e contribuições a recolher	-	(379)
Imposto de renda e contribuição social pagos	-	(183)
Recursos líquidos gerados pelas atividades operacionais	86.106	74.240
Fluxo de caixa de atividades de investimento		
Resgates de (aplicações em) recebíveis de ativos financeiros	(17.315)	50.228
Recursos líquidos gerados (consumidos) pelas atividades de investimentos	(17.315)	50.228
Fluxo de caixa de atividades de financiamento		
Dividendos e JSCP pagos	-	(64.471)
Pagamento Arrendamento	(68.792)	(59.996)
Recursos líquidos utilizados pelas atividades de financiamento	(68.792)	(124.468)
Aumento de caixa e equivalentes de caixa no período	(1)	-
Caixa e equivalentes de caixa no início do período	4	3
Caixa e equivalentes de caixa no fim do período	3	3

Baixada Santista Energia S.A

(Controlada da Petróleo Brasileiro S.A. - Petrobras)

Demonstração do Valor Adicionado

Períodos findos em 30 de setembro de 2022 e 2021 (Em milhares de reais, exceto quando indicado de outra forma)

	Jan-Set/22	Jan-Set/21
Insumos adquiridos de terceiros		
Materiais, energia, serviços de terceiros e outros	(1.716)	(2.304)
Créditos fiscais sobre insumos adquiridos de terceiros	(10.122)	(7.716)
Valor adicionado (consumido) bruto	(11.838)	(10.020)
Valor consumido pela Companhia	(11.838)	(10.020)
Valor adicionado recebido em transferência		
Receitas financeiras - inclui variação monetária	65.552	60.543
Valor adicionado a distribuir	53.714	50.523
Tributos		
Federais	2.196	(15.515)
Municipais	1.260	301
	3.456	(15.214)
Instituições financeiras e fornecedores		
Juros e variações monetárias	34.709	88.612
Lucro (prejuízo) líquido do período	15.549	(22.875)
	15.549	(22.875)
Valor adicionado distribuído	53.714	50.523

As notas explicativas são parte integrante das demonstrações financeiras intermediárias.

Baixada Santista Energia S.A

(Controlada da Petróleo Brasileiro S.A. - Petrobras)

Notas Explicativas

(Em milhares de reais, exceto quando indicado em contrário)

1. Companhia e suas operações

A Baixada Santista Energia S.A. (“Companhia” ou “BSE”) foi constituída em 23 de março de 1999, tendo como objeto o desenvolvimento, financiamento, construção, operação e manutenção de usinas termelétricas, com o objetivo de produzir, comercializar, adquirir, exportar e importar energia elétrica e vapor das instalações, observados os termos e condições previstos na legislação aplicável.

A Companhia mantém transações relevantes com a Petróleo Brasileiro S.A. (“Petrobras” ou “Controladora”), e segue o Plano de Negócios desta na condução de suas operações. Portanto, estas demonstrações financeiras intermediárias devem ser lidas neste contexto.

1.1. Geração de Energia

Em 21 de maio de 2008, a Petrobras cedeu à Companhia, Contrato de Arrendamento da Usina Termelétrica (UTE) Piratininga, localizada na capital paulista, firmado em 27 de abril de 2007 com a Empresa Metropolitana de Águas e Energia S.A. - EMAE, que pertence ao governo do Estado de São Paulo. O contrato estabeleceu pagamentos anuais de R\$ 45.000 pelo período de 17 anos, até 2024.

A Companhia celebrou, em fevereiro de 2013, Contrato de Disponibilidade de Máquinas com sua Controladora cujo objeto é a disponibilização das Unidades Geradoras 3 e 4 (dois turbogeradores) da UTE Piratininga, com capacidade instalada de 95 MW cada, conforme Contrato de Concessão para geração de energia elétrica destinada a Serviço Público nº 001/2008, operando em ciclo combinado com as 4 Unidades Geradoras a gás natural da UTE Nova Piratininga de propriedade da Petrobras. O Contrato estabeleceu pagamentos mensais de R\$ 5.150, e vigência até 7 de julho de 2015.

Em função do término da outorga da concessão à BSE, em julho de 2015, e do Ministério de Minas e Energia não ter se posicionado sobre o assunto, a ANEEL manifestou-se pela prorrogação de 2 (dois) anos. O Contrato de Disponibilidade de Máquinas, conforme previsto contratualmente, foi prorrogado por mais 12 meses.

Em 1 de julho de 2017, foi firmado novo Contrato de Disponibilidade de Máquinas com a Petrobras que estabeleceu pagamentos mensais de R\$ 7.214, e vigência até 27 de abril de 2024.

Baixada Santista Energia S.A

(Controlada da Petróleo Brasileiro S.A. - Petrobras)

Notas Explicativas

(Em milhares de reais, exceto quando indicado em contrário)

1.2. Arrendamento mercantil

Em 3 de janeiro de 2011, a Companhia celebrou Contrato de Locação (considerado contabilmente como arrendamento mercantil financeiro) do Turbogenerador nº 2, com 159,9 MW - 234 MVA de potência, de sua propriedade, com a sua Controladora. Este contrato estabeleceu pagamentos semestrais de R\$ 11.100, pelo prazo de 17 anos, até 15 de novembro de 2024.

(i) Arrendamentos em que a Companhia é arrendatária

A Companhia reconhece novos ativos e passivos para seus arrendamentos operacionais da Usina Termelétrica (UTE) Piratininga, localizada na capital paulista, firmado em 27 de abril de 2007 com a Empresa Metropolitana de Águas e Energia S.A. - EMAE, que pertence ao governo do Estado de São Paulo. O contrato estabeleceu pagamentos anuais de R\$ 45.000 pelo período de 17 anos, até 2024, conforme nota explicativa 10.

A Companhia inclui nas obrigações do arrendamento os pagamentos devidos nos termos do arrendamento.

(ii) Arrendamentos em que a Companhia é arrendadora

A Companhia promoveu a classificação do subarrendamento com sua Controladora, representado pelo Contrato de Disponibilidade de Máquinas, cujo objeto é a disponibilização das Unidades Geradoras 3 e 4 (dois turbogeradores) da UTE Piratininga, com capacidade instalada de 95 MW cada com vencimento em abril de 2024, no qual é arrendadora. A Companhia reclassificou o subarrendamento como arrendamento financeiro, levando ao reconhecimento de um valor a receber de R\$ 355.492 em 1º de janeiro de 2019.

As parcelas mensais de R\$ 5.150 (o valor original da parcela mensal do contrato atual é de R\$ 7.215) estão sujeitas à variação do índice de Preço ao Consumidor Amplo - IPCA, e o saldo em 30 de setembro de 2022 soma R\$ 161.858 (em 31 de dezembro de 2021 soma R\$ 207.469). O saldo do valor presente dos recebimentos mínimos por vencimento está apresentado na nota 5 b.

Baixada Santista Energia S.A

(Controlada da Petróleo Brasileiro S.A. - Petrobras)

Notas Explicativas

(Em milhares de reais, exceto quando indicado em contrário)

2. Base de elaboração das informações financeiras intermediárias

As demonstrações financeiras intermediárias são apresentadas com as alterações relevantes ocorridas no período, sem a repetição de determinadas notas explicativas previamente divulgadas. Portanto, tais demonstrações financeiras devem ser lidas em conjunto com as demonstrações financeiras anuais da companhia do exercício findo em 31 de dezembro de 2021, emitidas em 11 de março de 2022, que contemplam o conjunto completo de notas explicativas.

As demonstrações financeiras intermediárias foram elaboradas de acordo com o Pronunciamento Técnico CPC 21 (R1) – Demonstração Intermediária, e evidenciam todas as informações relevantes próprias das demonstrações financeiras, e somente elas, as quais correspondem às utilizadas pela Administração na sua gestão.

Os Diretores da Companhia, em reunião realizada em 16 de novembro de 2022, autorizaram a divulgação destas demonstrações financeiras intermediárias.

3. Sumário das principais práticas contábeis

As práticas contábeis e os métodos de cálculo utilizados na preparação dessas informações trimestrais são os mesmos adotados na preparação das demonstrações financeiras anuais da Companhia do exercício findo em 31 de dezembro de 2021.

4. Uso de estimativas

Na elaboração das demonstrações financeiras intermediárias é necessário utilizar estimativas para certos ativos, passivos e outras transações. Estas estimativas incluem: processos judiciais e contingências, tributos diferidos sobre o lucro e perdas de crédito esperada. Embora a Administração utilize premissas e julgamentos revisados periodicamente, os resultados reais podem divergir dessas estimativas.

A provisão de perdas de crédito esperadas para ativos financeiros se baseia em premissas de risco de *default*, determinação da ocorrência ou não de aumento significativo no risco de crédito, fator de recuperação, entre outras. A companhia utiliza julgamento em tais premissas e na seleção dos inputs para cálculo das perdas de crédito esperadas.

Baixada Santista Energia S.A

(Controlada da Petróleo Brasileiro S.A. - Petrobras)

Notas Explicativas

(Em milhares de reais, exceto quando indicado em contrário)

5. Contas a receber

5.1. Contas a receber, líquidas

	Jan-Set/22	Dez/21
Terceiros	1.552	1.552
Arrendamento mercantil (c)	72.705	69.873
Reembolso de encargos setoriais (a)	2.624	2.220
Disponibilidade de máquinas (b)	161.858	207.469
Outros	2.642	-
	241.381	281.114
Circulante	141.930	124.157
Não circulante	99.451	156.957
	241.381	281.114

a) Reembolso de encargos setoriais

Refere-se ao reembolso dos encargos de transmissão – CCT (Contrato de conexão ao sistema de transmissão) e CUST (Contrato de uso do sistema de transmissão) pagos pela BSE, e cobrados da Petrobras, conforme previsão contratual.

b) Recebíveis mínimos de arrendamento mercantil (subarrendamento)

Representado pelo contrato de disponibilidade de máquinas, relacionado às unidades geradoras 3 e 4 da Usina Termoelétrica Piratininga que operam em ciclo combinado com a UTE Nova Piratininga, cujo contrato original foi celebrado em 01 de fevereiro de 2013, com efeito retroativo a abril de 2012, e vencimento em abril de 2024. As parcelas mensais de R\$ 5.150 estão sujeitas à variação do IPCA.

Baixada Santista Energia S.A

(Controlada da Petróleo Brasileiro S.A. - Petrobras)

Notas Explicativas

(Em milhares de reais, exceto quando indicado em contrário)

O saldo presente dos recebimentos mínimos em 30 de setembro de 2022 soma R\$ 161.858, e em 31 de dezembro de 2021 soma R\$ 207.469 referente a uma parcela do contas a receber. A taxa de juros nominal incremental dos recebíveis de arrendamento na adoção inicial foi de 8,0784%. O saldo do valor presente dos recebimentos mínimos por vencimento está composto da seguinte forma:

	Saldo em 31.12.2020	Recebimentos	Reajuste	Reajuste de encargos nominais	Encargos nominais incorridos	Saldo em 30.09.2021
Subarrendamento	258.601	(66.343)	22.974	(2.526)	14.079	226.785

Compromissos Estimados	Recebimentos		
	Valor Futuro	Juros à incorrer	Valor Presente
Circulante	94.488	(3.758)	90.730
Não circulante	157.145	(21.090)	136.055
Em 30 de setembro de 2021	251.633	(24.848)	226.785

	Saldo em 31.12.2021	Recebimentos	Reajuste	Reajuste de encargos nominais	Encargos nominais incorridos	Saldo em 30.09.2022
Subarrendamento	207.469	(72.511)	17.444	(1.322)	10.778	161.858

Compromissos Estimados	Recebimentos		
	Valor Futuro	Juros à incorrer	Valor Presente
Circulante	103.944	(3.758)	100.186
Não circulante	69.000	(7.328)	61.672
Em 30 de setembro de 2022	172.944	(11.086)	161.858

Baixada Santista Energia S.A

(Controlada da Petróleo Brasileiro S.A. - Petrobras)

Notas Explicativas

(Em milhares de reais, exceto quando indicado em contrário)

c) Recebíveis mínimos de arrendamento mercantil financeiro (com transferência de benefícios, riscos e controles)

Representados, pelo Contrato de Locação (considerado contabilmente como arrendamento mercantil financeiro) do Turbogenerador nº 2, celebrado com a Petrobras. O contrato tem vigência até 15 de novembro de 2024, 5.066 dias contados da assinatura do contrato, com parcelas vencíveis semestralmente, corrigido pela variação do Índice de Preço ao Consumidor Amplo – IPCA. O saldo do valor presente dos recebimentos mínimos por vencimento está composto da seguinte forma:

	Valor Futuro	Juros nominais Anuais	Recebimento Valor Presente
Compromissos Estimados			
2022	19.234	(629)	18.605
2023	38.468	(7.858)	30.610
2024 em diante	38.468	(14.978)	23.490
Em 30 de setembro de 2022	96.170	(23.465)	72.705
Circulante	38.468	(3.542)	34.926
Não circulante	57.702	(19.923)	37.779
Em 30 de setembro de 2022	96.170	(23.465)	72.705
Circulante	34.852	(5.211)	29.640
Não circulante	69.703	(29.470)	40.233
Em 31 de dezembro de 2021	104.555	(34.681)	69.873

5.2 Contas a receber – FIDC

Em 30 de setembro de 2022, o montante de R\$ 166.176 (R\$ 135.563 em 31 de dezembro de 2021), representa os recursos aplicados em quotas seniores do Fundo de Investimento em Direitos Creditórios Não Padronizados (FIDC-NP). O FIDC-NP é destinado preponderantemente à aquisição de direitos creditórios performados e/ou não performados de operações realizadas por subsidiárias e controladas, exclusivo do Sistema Petrobras.

A aplicação desses recursos no FIDC-NP é tratada como "recebíveis", considerando que o lastro desse fundo é principalmente, em direitos creditórios adquiridos e são classificados na categoria de valor justo por meio do resultado.

Baixada Santista Energia S.A

(Controlada da Petróleo Brasileiro S.A. - Petrobras)

Notas Explicativas

(Em milhares de reais, exceto quando indicado em contrário)

6. Partes relacionadas

6.1. Transações comerciais e outras operações

A Companhia segue a política de transações com partes relacionadas da Petrobras, que visa estabelecer regras para assegurar que todas as decisões envolvendo partes relacionadas e situações com potencial conflito de interesses respeitem a legislação e as partes envolvidas nas negociações.

	Petrobras	
	Jan-Set/22	Dez/21
Ativo		
Circulante		
Arrendamento mercantil financeiro do turbogerador (nota explicativa 5.c)	34.926	29.640
Contas a receber subarrendamento (nota explicativa 5.b)	100.186	90.745
Reembolso de encargos setoriais (nota explicativa 5.1)	2.624	2.220
Contas a receber - FIDC (nota explicativa 5.2)	166.176	135.564
	303.912	258.169
Não circulante		
Arrendamento mercantil financeiro do turbogerador (nota explicativa 5.c)	37.779	40.233
Contas a receber subarrendamento (nota explicativa 5.b)	61.672	116.724
	99.451	156.957
	403.363	415.126
	Jan-Set/22	Jan-Set/21
Resultado		
Receita de arrendamento e subarrendamento (nota explicativa 13)	25.578	30.424
Receitas com recebíveis de ativos financeiros (FIDC) (nota explicativa 13)	13.297	4.433
	38.875	34.857

6.2. Remuneração dos administradores da Companhia

Em atendimento às disposições estatutárias, a remuneração dos administradores foi aprovada em Assembleia Geral Ordinária realizada em 29 de abril de 2022.

Baixada Santista Energia S.A

(Controlada da Petróleo Brasileiro S.A. - Petrobras)

Notas Explicativas

(Em milhares de reais, exceto quando indicado em contrário)

Até o momento os membros da diretoria exercem funções gerenciais na controladora Petrobras e não recebem verbas remuneratórias da Baixada Santista S.A.

7. Despesas antecipadas

Em 30 de setembro de 2022 a devida conta não apresenta saldo (R\$ 313 em 31 de dezembro de 2021), que refere-se a pagamento de seguro garantia.

8. Tributos

8.1. Tributos correntes

Imposto de renda e contribuição social	Ativo Circulante(i)		Ativo não Circulante (ii)	
	Set/22	Dez/21	Set/22	Dez/21
No país:				
Imposto de renda	23.777	17.581	16.406	21.177
Contribuição social	3.410	2.811	2.695	2.597
	27.187	20.392	19.101	23.774

- (i) O montante de ativo circulante em 30 de setembro de 2022 é composto por valores que foram objeto de pedido de restituição e saldos negativos, respectivamente demonstrados a seguir: IRPJ – 18.995 e 4.782 e CSLL – 3.037 e 373.
- (ii) Refere-se ao IRPJ e CSLL retidos dos exercícios de 2011 a 2015 e 2017 a 2018, que foram objeto de pedidos de restituição junto à Secretaria da Receita Federal.

Demais impostos e contribuições	Ativo Circulante		Passivo circulante	
	Set/22	Dez/21	Set/22	Dez/21
PIS/COFINS	12.196	14.260	3	-
IRRF	164	159	1	-
CSLL	659	611	-	3
Outros impostos	74	74	1	-
	13.093	15.104	5	3

Baixada Santista Energia S.A

(Controlada da Petróleo Brasileiro S.A. - Petrobras)

Notas Explicativas

(Em milhares de reais, exceto quando indicado em contrário)

9. Imposto de renda e contribuição social diferidos

Os fundamentos e as expectativas para realização estão apresentados a seguir:

A movimentação do imposto de renda e da contribuição social diferidos está apresentada a seguir:

	Arrendamento mercantil financeiro		Arrendamento EMAE	Subarrendamento Petrobras	Total
	Imobilizado	Contas a receber			
Em 31 de dezembro de 2020	(14.008)	29.458	28.770	(35.775)	8.445
Reconhecido no resultado do período	712	2.896	(3.571)	(10.782)	(10.745)
Em 30 de Setembro de 2021	(13.296)	32.354	25.199	(46.557)	(2.300)
Em 31 de dezembro de 2021	(13.058)	29.528	28.244	(53.125)	(8.411)
Reconhecido no resultado do período	712	1.988	21.985	(15.528)	9.157
Em 30 de Setembro de 2022	(12.346)	31.516	50.229	(68.653)	746

(i) Realização do imposto de renda e da contribuição social diferidos

A administração considera que os créditos fiscais diferidos ativos serão realizados na proporção da realização das provisões e da resolução final dos eventos futuros, ambos baseados em projeções efetuadas. Em 30 de setembro de 2022, a expectativa de realização dos ativos fiscais diferidos é a seguinte:

	Ativos	Passivos
2022 em diante	-	746
Parcela registrada contabilmente	-	746

Baixada Santista Energia S.A

(Controlada da Petróleo Brasileiro S.A. - Petrobras)

Notas Explicativas

(Em milhares de reais, exceto quando indicado em contrário)

(ii) Realização do imposto de renda e da contribuição social diferidos s/ diferenças temporárias do CPC 06 (R2)

O cálculo dos impostos diferidos referente a adoção do CPC 06 (R2) foram efetuados com base nas adições e exclusões temporárias, e serão realizados na proporção da vigência dos contratos de arrendamento e subarrendamento.

9.1. Reconciliação do imposto de renda e da contribuição social sobre o lucro

A reconciliação dos tributos apurados conforme alíquotas nominais e o valor dos tributos registrados estão apresentados a seguir:

	<u>Set/22</u>	<u>Set/21</u>
Lucro (prejuízo) antes dos impostos	27.096	(30.955)
Imposto de renda e contribuição social às alíquotas nominais	(9.213)	10.525
Ajustes para apuração da alíquota efetiva:		
Exclusões/(Adições) permanentes, líquidas	1.828	1.828
Arrendamento financeiro	(4.698)	(5.440)
Prejuízo fiscal e base negativa de contribuição	518	1.150
Outros	18	18
Imposto de renda e contribuição social	(11.547)	8.080
Imposto de renda e contribuição social diferidos	(9.156)	10.745
Imposto de renda e contribuição social correntes	(2.391)	(2.665)
Imposto de renda e contribuição social	(11.547)	8.080
Alíquota efetiva de imposto de renda e contribuição social	43%	26%

10. Arrendamentos mercantis

Pela adoção do Pronunciamento Técnico Contábil CPC 06 (R2), a Companhia reconheceu em 2019 a dívida total do contrato de arrendamento existente com a EMAE.

	<u>Saldo em 31.12.2020</u>	<u>Pagamentos</u>	<u>Reajuste</u>	<u>Reajuste de encargos nominais</u>	<u>Encargos nominais incorridos</u>	<u>Saldo em 30.09.2021</u>
Financiamentos - EMAE	225.173	(59.996)	82.449	(10.594)	16.730	253.762

Baixada Santista Energia S.A

(Controlada da Petróleo Brasileiro S.A. - Petrobras)

Notas Explicativas

(Em milhares de reais, exceto quando indicado em contrário)

	Saldo em 31.12.2021	Pagamentos	Reajuste	Reajuste de encargos nominais	Encargos nominais incorridos	Saldo em 30.09.2022
Financiamentos - EMAE	207.509	(68.792)	23.240	(1.722)	13.127	173.362

A taxa nominal de juros anual sobre o contrato de arrendamento com a EMAE com a Petrobras é de 9,0300%.

Compromissos Estimados (a pagar)	Valor Futuro	Juros Anuais	Valor Presente
Circulante	119.993	(4.777)	115.216
Não circulante	159.863	(21.317)	138.546
Em 30 de setembro de 2021	279.856	(26.094)	253.762

Compromissos Estimados (a pagar)	Valor Futuro	Juros à incorrer	Valor Presente
Circulante	137.585	(5.477)	132.108
Não circulante	45.862	(4.608)	41.254
Em 30 de setembro de 2022	183.447	(10.085)	173.362

11. Patrimônio Líquido

11.1. Capital social

Em 30 de setembro de 2022 e 31 de dezembro de 2021, o capital subscrito e integralizado, no valor de R\$ 297.136, está representado por 297.136.068 ações ordinárias nominativas e sem valor nominal.

11.2. Reservas de lucros

Reserva legal

Constituída mediante a apropriação de 5% do lucro líquido do exercício, em conformidade com o artigo 193 da Lei das Sociedades por Ações.

Baixada Santista Energia S.A

(Controlada da Petróleo Brasileiro S.A. - Petrobras)

Notas Explicativas

(Em milhares de reais, exceto quando indicado em contrário)

Dividendos

Os acionistas terão direito, em cada exercício, aos dividendos, que não poderão ser inferiores a 25% (vinte e cinco por cento) do lucro líquido ajustado, na forma da Lei das Sociedades por Ações. O estatuto prevê que o Conselho de Administração poderá aprovar dividendos adicionais ao mínimo obrigatório.

11.3. Resultado por Ação

	Set/22	Set/21
Lucro (prejuízo) líquido atribuível aos acionistas	15.549	(22.875)
Quantidade de ações	297.136.068	297.136.068
Lucro (prejuízo) básico e diluído por ação - (R\$ por ação)	0,05	(0,08)

12. Custo e despesa por natureza

12.1. Despesas Gerais e Administrativas

	Set/22	Set/21
Serviços, fretes, aluguéis e encargos gerais	(415)	(391)
Outras Despesas	(1.291)	(1.913)
	(1.706)	(2.304)
Na Demonstração do Resultado		
Gerais e administrativas	(1.706)	(2.304)
	(1.706)	(2.304)

12.2. Despesas Tributárias

	Set/22	Set/21
PIS/COFINS sobre receitas financeiras	(771)	(281)
Impostos e taxas	(1.270)	(301)
	(2.041)	(582)
Na Demonstração do Resultado		
Tributárias	(2.041)	(582)
	(2.041)	(582)

Baixada Santista Energia S.A

(Controlada da Petróleo Brasileiro S.A. - Petrobras)

Notas Explicativas

(Em milhares de reais, exceto quando indicado em contrário)

13. Resultado financeiro líquido

	Set/22	Set/21
Juros sobre impostos	(65)	(24)
Juros sobre arrendamento	(13.127)	(16.731)
Reajuste contratual EMAE	(21.518)	(71.855)
Reajuste contratual Leasing	7.266	3.644
Reajuste contratual Subarrendamento	16.122	20.448
Receita de arrendamento mercantil financeiro do turbogerador	14.800	16.345
Receita sobre subarrendamento	10.778	14.079
Receitas com recebíveis de ativos financeiros (FIDC)	13.297	4.433
Atualização monetária sobre impostos e contribuições a recuperar	3.290	1.592
Resultado financeiro líquido	30.843	(28.069)
Receitas	65.395	60.543
Despesas	(34.709)	(88.612)
Variações Monetárias, líquida	157	-
	30.843	(28.069)

a) Juros sobre arrendamento

Com a adoção do CPC 06(R2) em 01 de janeiro de 2019 a Companhia apropria os juros sobre a parcela paga à arrendadora, assim como os juros sobre o valor recebido em razão do subarrendamento.

14. Processos judiciais e contingências

14.1. Processo judicial não provisionado

Os processos judiciais que constituem obrigações presentes cuja saída de recursos não é provável ou para o qual não possa ser feita uma estimativa suficientemente confiável do valor da saída de recursos, não são reconhecidos, mas são divulgados, a menos que seja remota a possibilidade de saída.

Baixada Santista Energia S.A

(Controlada da Petróleo Brasileiro S.A. - Petrobras)

Notas Explicativas

(Em milhares de reais, exceto quando indicado em contrário)

Os passivos contingentes estimados para os processos judiciais em 30 de setembro de 2022 e 31 de dezembro de 2021, para os quais a probabilidade de perda é considerada possível, são apresentados na tabela a seguir:

Natureza	Set/2022	Dez/2021
Cível	1.984	1.886
Execução Fiscal	-	61.352
	1.984	63.238

O quadro a seguir detalha a principal causa de natureza cível, cuja expectativa de perda está classificada como possível:

a) Processo de natureza cível

	Set/2022	Estimativa dez/2021
Autor: Agência Nacional de Energia Elétrica - ANEEL		
Auto de infração pela conservação inadequada de bens e instalações da Usina Termelétrica Piratininga, da qual a Companhia é concessionária.		
Situação atual: A BSE ingressou com Ação Judicial para questionar a cobrança da multa. Foi deferida, na ação judicial, a antecipação de tutela com suspensão da exigibilidade da multa de que trata o Auto de Infração em questão. A ANEEL foi intimada da decisão judicial para se abster de inscrever a multa em dívida ativa e em cadastro de inadimplentes ou excluí-la, se for o caso. Assim, o Auto de Infração encontra-se na situação "Suspensão com depósito judicial".	1.984	1.886

b) Execução Fiscal

	Set/2022	Estimativa dez/2021
Autor: Procuradoria Geral da Fazenda Nacional		

Baixada Santista Energia S.A

(Controlada da Petróleo Brasileiro S.A. - Petrobras)

Notas Explicativas

(Em milhares de reais, exceto quando indicado em contrário)

A execução fiscal tem por objeto, supostas infrações cometidas pelo contribuinte no Processo Administrativo Fiscal nº 10845.725847/2015-5.

Situação atual: Trata-se de autuação fiscal para a cobrança de PIS e COFINS em razão do não reconhecimento do direito ao crédito desses tributos pelo arrendamento de turbogeradores, bem como de cobrança de IR e CSLL por entender ter ocorrido omissão de receita em razão do arrendamento. A contingência está sendo objeto de discussão no âmbito judicial, encontrando-se o crédito garantido por seguro. Foi dado provimento ao Embargo de execução, no qual a companhia teve êxito parcial. Após a União Federal reconhecer expressamente a nulidade do lançamento, este pedido teve a alteração classificada de perda possível para perda remota neste trimestre (3T/2022).

	-	61.352
Outros	-	-

Em 30 de Setembro de 2022 e 31 de dezembro de 2021, a Companhia não apresentava processos de qualquer natureza com probabilidade de perda provável.

15. Instrumentos financeiros e gerenciamento de riscos

15.1. Instrumentos financeiros

A descrição detalhada e política da companhia sobre os instrumentos financeiros e o gerenciamento de riscos da companhia é apresentada na nota explicativa 15 das demonstrações financeiras referentes ao exercício findo em da companhia e 30 de setembro de 2022, as quais não apresentam alterações relevantes em 30 de dezembro de 2021:

	Set/22	Dez/21
Ativo		
Circulante		
Caixa e equivalentes de caixa	5	4
Contas a receber, líquidas	141.930	124.157
Contas a receber – FIDC	166.176	135.564
	308.111	259.725
Não circulante		
Contas a receber, líquidas	99.451	156.957
	407.562	416.682

Baixada Santista Energia S.A

(Controlada da Petróleo Brasileiro S.A. - Petrobras)

Notas Explicativas

(Em milhares de reais, exceto quando indicado em contrário)

	Set/22	Dez/21
Passivo		
Circulante		
Fornecedores	1.282	1.070
Arrendamentos mercantis	132.108	117.394
Dividendos	-	-
	133.390	118.464
Não circulante		
Arrendamentos mercantis	41.254	90.116
Fornecedores	-	-
	174.644	208.580

15.2. Mensuração dos instrumentos financeiros

Os instrumentos financeiros, ativos e passivos, não derivativos, são classificados na categoria “Custo amortizado” (exceto o Contas a receber FIDC, classificado na categoria de “Valor justo por meio do resultado”), com recebimentos e pagamentos fixos ou determináveis, os quais não possuem a característica de negociação em mercados organizados.

Os valores justos destes instrumentos financeiros são equivalentes aos seus valores contábeis.

15.3. Gerenciamento de riscos

A descrição detalhada e a política da Companhia sobre gerenciamento de riscos é apresentada na nota explicativa 15.3 das demonstrações financeiras referentes ao exercício findo em 30 de setembro de 2021, as quais não apresentam alterações relevantes em 30 de setembro de 2022.

15.4. Seguros

Para proteção de seu patrimônio a BSE transfere, através da contratação de seguros, os riscos que, na eventualidade de ocorrência de sinistros, possam acarretar prejuízos que impactem, significativamente, o patrimônio da Companhia, bem como os riscos sujeitos a seguro obrigatório, seja por disposições legais ou contratuais.

A responsabilidade pela contratação e manutenção do seguro é da Petrobras.

Baixada Santista Energia S.A

(Controlada da Petróleo Brasileiro S.A. - Petrobras)

Notas Explicativas

(Em milhares de reais, exceto quando indicado em contrário)

15.5. Risco operacional

A Petrobras executa os processos relativos às atividades dos processos administrativos e financeiros da BSE, com base no artigo 14 do Decreto nº 8.945/16 e no Contrato de Compartilhamento de Custos e Despesas (CCCD) celebrado com a sua controladora.

DIRETORIA EXECUTIVA

Marcelo Ferreira Pelegrini

Marcelo Ferreira Pelegrini (21 de Novembro de 2022 12:09 GMT-3)

MARCELO FERREIRA PELEGRINI

Diretor Técnico

Aline Dias Leonardi

Aline Dias Leonardi (19 de Novembro de 2022 09:27 GMT-3)

ALINE DIAS LEONARDI

Diretora Administrativa

Marluci Azevedo Rodrigues

Marluci Azevedo Rodrigues (21 de Novembro de 2022 11:34 GMT-3)

DOMINGUES E PINHO CONTADORES LTDA.

CRC-RJ 001.137/O-0

MARLUCI AZEVEDO RODRIGUES

Contadora

CRC RJ 059203/O-4












BSE - DF 3º TRIMESTRE - 2022

Relatório de auditoria final

2022-11-21


Criado em:	2022-11-18
Por:	Lizandra Sena Da Silva (lizandra.silva.prestserv@petrobras.com.br)
Status:	Assinado
ID da transação:	CBJCHBCAABAA4Cfg0EM648BxukpDK5fgY9aC1yrlQn13

Histórico de "BSE - DF 3º TRIMESTRE - 2022"

-  Documento criado por Lizandra Sena Da Silva (lizandra.silva.prestserv@petrobras.com.br)
2022-11-18 - 13:44:00 GMT
-  Documento enviado por email para Aline Dias Leonardi (aleonardi@petrobras.com.br) para assinatura
2022-11-18 - 13:45:10 GMT
-  Documento enviado por email para mpegrini@petrobras.com.br para assinatura
2022-11-18 - 13:45:11 GMT
-  Documento enviado por email para marluciazvedo@dpc.com.br para assinatura
2022-11-18 - 13:45:11 GMT
-  Email visualizado por marluciazvedo@dpc.com.br
2022-11-18 - 16:48:52 GMT
-  Aline Dias Leonardi (aleonardi@petrobras.com.br) concordou com os termos de uso e em fazer negócios eletronicamente com Petroleo Brasileiro S/A
2022-11-19 - 12:27:53 GMT
-  Documento assinado eletronicamente por Aline Dias Leonardi (aleonardi@petrobras.com.br)
Data da assinatura: 2022-11-19 - 12:27:53 GMT - Fonte da hora: servidor
-  Email visualizado por marluciazvedo@dpc.com.br
2022-11-19 - 13:50:10 GMT
-  Email visualizado por marluciazvedo@dpc.com.br
2022-11-20 - 16:19:37 GMT
-  Email visualizado por marluciazvedo@dpc.com.br
2022-11-21 - 14:34:07 GMT
-  O signatário marluciazvedo@dpc.com.br inseriu o nome Marluci Azevedo Rodrigues ao assinar
2022-11-21 - 14:34:48 GMT

 Marlucci Azevedo Rodrigues (marluciazavevedo@dpc.com.br) concordou com os termos de uso e em fazer negócios eletronicamente com Petroleo Brasileiro S/A


2022-11-21 - 14:34:50 GMT

 Documento assinado eletronicamente por Marlucci Azevedo Rodrigues (marluciazavevedo@dpc.com.br)


Data da assinatura: 2022-11-21 - 14:34:50 GMT - Fonte da hora: servidor

 Email visualizado por mpegrini@petrobras.com.br

2022-11-21 - 15:09:10 GMT

 O signatário mpegrini@petrobras.com.br inseriu o nome Marcelo Ferreira Pelegrini ao assinar

2022-11-21 - 15:09:46 GMT

 Marcelo Ferreira Pelegrini (mpegrini@petrobras.com.br) concordou com os termos de uso e em fazer negócios eletronicamente com Petroleo Brasileiro S/A

2022-11-21 - 15:09:48 GMT

 Documento assinado eletronicamente por Marcelo Ferreira Pelegrini (mpegrini@petrobras.com.br)

Data da assinatura: 2022-11-21 - 15:09:48 GMT - Fonte da hora: servidor

 Contrato finalizado.

2022-11-21 - 15:09:48 GMT