

Baixada Santista

Energia S.A.

(Controlada da Petróleo Brasileiro S.A. -
Petrobras)

**Demonstrações Financeiras Intermediárias em 31
de março de 2023**

Baixada Santista Energia S.A

(Controlada da Petróleo Brasileiro S.A. - Petrobras)

Índice

Relatório de revisão sobre as demonstrações financeiras intermediárias	3
Balanço Patrimonial.....	5
Demonstração do Resultado	6
Demonstração dos Resultados Abrangentes	7
Demonstração das Mutações do Patrimônio Líquido	8
Demonstração dos Fluxos de Caixa.....	9
Demonstração do Valor Adicionado	10
1. Companhia e suas operações	11
2. Base de elaboração e apresentação das demonstrações financeiras intermediárias	12
3. Sumário das principais práticas contábeis	13
4. Uso de estimativas.....	13
5. Contas a receber	13
6. Partes relacionadas.....	16
7. Tributos	18
8. Imposto de renda e contribuição social diferido.....	17
9. Arrendamentos mercantis	20
10. Patrimônio Líquido	21
11. Custo e despesa por natureza.....	20
12. Resultado financeiro líquido	20
13. Processos judiciais e contingências.....	23
14. Instrumentos financeiros e gerenciamento de riscos	24
15. Evento subsequente	245



KPMG Auditores Independentes Ltda.
Rua do Passeio, 38 - Setor 2 - 17º andar - Centro
20021-290 - Rio de Janeiro/RJ - Brasil
Caixa Postal 2888 - CEP 20001-970 - Rio de Janeiro/RJ - Brasil
Telefone +55 (21) 2207-9400
kpmg.com.br

Relatório de revisão sobre as demonstrações financeiras intermediárias

Aos Administradores e Acionistas da
Baixada Santista Energia S.A.
Rio de Janeiro -RJ

Introdução

Revisamos as demonstrações financeiras intermediárias da Baixada Santista Energia S.A. (“Companhia”) em 31 de março de 2023, que compreendem o balanço patrimonial em 31 de março de 2023 e as respectivas demonstrações do resultado e do resultado abrangente, das mutações do patrimônio líquido e dos fluxos de caixa para o período de três meses findo naquela data, bem como as correspondentes notas explicativas.

A administração da Companhia é responsável pela elaboração e apresentação das demonstrações financeiras intermediárias de acordo com o Pronunciamento Técnico CPC 21(R1) - Demonstração Intermediária. Nossa responsabilidade é a de expressar uma conclusão sobre essas demonstrações financeiras intermediárias com base em nossa revisão.

Alcance da revisão

Conduzimos nossa revisão de acordo com as normas brasileiras e internacionais de revisão (NBC TR 2410 - Revisão de Informações Intermediárias Executada pelo Auditor da Entidade e ISRE 2410 – *Review of Interim Financial Information Performed by the Independent Auditor of the Entity*, respectivamente). A revisão de demonstrações financeiras intermediárias consiste na realização de indagações, principalmente às pessoas responsáveis pelos assuntos financeiros e contábeis e na aplicação de procedimentos analíticos e de outros procedimentos de revisão. O alcance de uma revisão é significativamente menor do que o de uma auditoria conduzida de acordo com as normas brasileiras e internacionais de auditoria e, conseqüentemente, não nos permite obter segurança de que tomamos conhecimento de todos os assuntos significativos que poderiam ser identificados em uma auditoria. Portanto, não expressamos uma opinião de auditoria.

Conclusão

Com base em nossa revisão, não temos conhecimento de nenhum fato que nos leve a acreditar que as demonstrações financeiras intermediárias acima referidas, não foram elaboradas, em todos os aspectos relevantes, de acordo com o CPC 21(R1) - Demonstração Intermediária.



Ênfase – Transação com partes Relacionadas

Chamamos a atenção para o fato de que a Companhia segue o plano de negócios da controladora final Petróleo Brasileiro S.A. – Petrobras, na condução de suas operações e mantém transações com empresas do grupo Petrobras, conforme descrito nas Notas Explicativas nº 1 e 6 às demonstrações financeiras intermediárias. Portanto, as informações financeiras intermediárias acima referidas devem ser lidas nesse contexto. Nossa conclusão não está ressalvada em relação a esse assunto.

Outros Assuntos - Demonstrações do valor adicionado

As demonstrações financeiras intermediárias incluem as demonstrações do valor adicionado (DVA), referentes ao período três meses findo em 31 de março de 2023, elaboradas sob a responsabilidade da administração da Companhia, cuja apresentação não é requerida às companhias fechadas. Essas demonstrações foram submetidas a procedimentos de revisão executados em conjunto com a revisão das demonstrações financeiras intermediárias, com o objetivo de concluir se elas estão conciliadas com as demonstrações financeiras intermediárias e registros contábeis, conforme aplicável, e se a sua forma e conteúdo estão de acordo com os critérios definidos no Pronunciamento Técnico CPC 09 - Demonstração do Valor Adicionado. Com base em nossa revisão, não temos conhecimento de nenhum fato que nos leve a acreditar que essas demonstrações do valor adicionado não foram elaboradas, em todos os seus aspectos relevantes, segundo os critérios definidos nessa norma e de forma consistente em relação às demonstrações financeiras intermediárias, tomadas em conjunto.

Rio de Janeiro, 15 de maio de 2023.

KPMG Auditores Independentes Ltda.
CRC SP-014428/O-6 F-RJ

Marcelo Nogueira de Andrade
Contador CRC RJ-086312/O-6

Baixada Santista Energia S.A

(Controlada da Petróleo Brasileiro S.A. - Petrobras)

Balanço Patrimonial

Em 31 de março de 2023 e 31 de dezembro de 2022 (Em milhares de reais, exceto quando indicado de outra forma)

Ativo	Nota	31.03.2023	31.12.2022
Circulante			
Caixa e equivalentes de caixa		3	2
Contas a receber, líquidas	5.1	139.292	137.127
Contas a receber - FIDC	5.2	167.072	136.807
Imposto de renda e contribuição social	7.1	32.864	31.381
Impostos e contribuições	7.1	17.867	19.731
		357.098	325.048
Contas a receber, líquidas	5.1	41.920	63.710
Imposto de renda e contribuição social	7.1	19.859	19.479
Imposto de renda e contribuição social diferidos	8	-	2.097
Outros ativos realizáveis a longo prazo		2.438	2.438
		64.217	87.724
		421.315	412.772

Passivo	Nota	31.03.2023	31.12.2022
Circulante			
Fornecedores		1.289	1.379
Dividendos a pagar	10.2	1.090	1.090
Provisão para pesquisa e desenvolvimento		829	804
Obrigações trabalhistas		12	68
Impostos e contribuições a recolher	7.1	4	3
Financiamentos - Arrendamentos	9	111.134	108.790
		114.358	112.134
Não circulante			
Imposto de renda e contribuição social diferidos	8	2.254	-
		2.254	-
Patrimônio líquido			
Capital social	10.1	297.136	297.136
Reservas de Lucro		7.567	3.502
		304.703	300.638
		421.315	412.772

As notas explicativas são parte integrante das demonstrações financeiras intermediárias.

Baixada Santista Energia S.A

(Controlada da Petróleo Brasileiro S.A. - Petrobras)

Demonstração do Resultado

Períodos findos em 31 de março (Em milhares de reais, exceto quando indicado de outra forma)

	Nota	2023 Jan - Mar	2022 Jan-Mar
Gerais e administrativas	11.1	(329)	(689)
Outras despesas e receitas líquidas		25	-
Tributárias	11.2	(283)	(206)
		(587)	(895)
Prejuízo antes do resultado financeiro e impostos		(587)	(895)
Resultado financeiro líquido	12	10.082	8.493
Receitas financeiras		12.450	12.917
Despesas financeiras		(2.368)	(4.488)
Variações Monetárias, líquidas		-	64
Lucro antes dos impostos		9.495	7.598
Imposto de renda e contribuição social	8.1	(5.430)	(4.930)
Lucro Líquido do período		4.065	2.668
Lucro básico e diluído por Ação (em R\$)	10.3	0,01	0,01

As notas explicativas são parte integrante das demonstrações financeiras intermediárias.

Baixada Santista Energia S.A

(Controlada da Petróleo Brasileiro S.A. - Petrobras)

Demonstração dos Resultados Abrangentes

Períodos findos em 31 de março de 2023 e 2022 (Em milhares de reais, exceto quando indicado de outra forma)

	2023	2022
	<u>Jan - Mar</u>	<u>Jan - Mar</u>
Lucro líquido do período	4.065	2.668
Resultado abrangente total	4.065	2.668

As notas explicativas são parte integrante das demonstrações financeiras intermediárias.

Baixada Santista Energia S.A

(Controlada da Petróleo Brasileiro S.A. - Petrobras)

Demonstração das Mutações do Patrimônio Líquido

Períodos findos em 31 de março de 2023 e 2022 (Em milhares de reais, exceto quando indicado de outra forma)

	Reservas de lucros				Total do patrimônio líquido
	Capital social	Legal	Dividendos adicionais propostos	Lucros (prejuízos) acumulados	
Saldos em 1° de janeiro de 2022	297.136	-	-	(19.491)	277.645
Lucro Líquido do período	-	-	-	2.668	2.668
Saldos em 31 de março de 2022	297.136	-	-	(16.823)	280.313
Saldos em 1° de janeiro de 2023	297.136	230	3.272	-	300.638
Lucro Líquido do período	-	-	-	4.065	4.065
Saldos em 31 de março de 2023	297.136	230	3.272	4.065	304.703

As notas explicativas são parte integrante das demonstrações financeiras intermediárias

Baixada Santista Energia S.A

(Controlada da Petróleo Brasileiro S.A. - Petrobras)

Demonstração dos Fluxos de Caixa

Períodos findos em 31 de março de 2023 (Em milhares de reais, exceto quando indicado de outra forma)

	Mar/23	Mar/22
Fluxos de caixa das atividades operacionais		
Lucro Líquido do período	4.065	2.668
Ajustes para:		
Juros sobre o subarrendamento	(2.498)	-
Juros sobre arrendamento financeiro - EMAE	2.344	4.471
Juros sobre arrendamento do turbogerador	(3.889)	-
Rendimentos de ativos financeiros	(4.757)	(3.510)
Atualizações sobre impostos e contribuições	(1.306)	(866)
Imposto de renda e contribuição social diferidos líquidos	4.351	4.552
Imposto de renda e contribuição social correntes	1.079	378
Atualização depósitos judiciais	-	(64)
Redução (Aumento) de ativos		
Contas a receber	26.012	14.113
Despesas antecipadas	-	(203)
Impostos e contribuições a recuperar	227	1.058
Aumento (Redução) de passivos		
Fornecedores	(90)	258
Outros passivos	(30)	17
Impostos e contribuições a recolher		(1)
Recursos líquidos gerados pelas atividades operacionais	25.508	22.871
Fluxo de caixa de atividades de investimento		
Investimentos em recebíveis de ativos financeiros	(25.507)	(22.872)
Recursos líquidos gerados pelas atividades de investimentos	(25.507)	(22.872)
Aumento (redução) de caixa e equivalentes de caixa no período	1	(1)
Caixa e equivalentes de caixa no início do período	2	4
Caixa e equivalentes de caixa no fim do período	3	3

Baixada Santista Energia S.A

(Controlada da Petróleo Brasileiro S.A. - Petrobras)

Demonstração do Valor Adicionado

Períodos findos em 31 de março de 2023 (Em milhares de reais, exceto quando indicado de outra forma)

	Jan-Mar/23	Jan-Mar/22
Receita de serviços e outras receitas	25	-
Insumos adquiridos de terceiros		
Materiais, energia, serviços de terceiros e outros	(329)	(688)
Créditos fiscais sobre insumos adquiridos de terceiros	(3.543)	(3.308)
Valor consumido bruto	(3.872)	(3.996)
Valor consumido pela Companhia	(3.847)	(3.996)
Valor adicionado recebido em transferência		
Receitas financeiras - inclui variação monetária	12.450	12.981
Valor adicionado a distribuir	8.603	8.985
Tributos		
Federais	2.169	1.829
Municipais	1	-
	2.170	1.829
Instituições financeiras e fornecedores		
Juros e variações monetárias	2.368	4.488
Lucro Líquido do período	4.065	2.668
	4.065	2.668
Valor adicionado distribuído	8.603	8.985

As notas explicativas são parte integrante das demonstrações financeiras intermediárias.

Baixada Santista Energia S.A

(Controlada da Petróleo Brasileiro S.A. - Petrobras)

Notas Explicativas

(Em milhares de reais, exceto quando indicado em contrário)

1. Companhia e suas operações

A Baixada Santista Energia S.A. (“Companhia” ou “BSE”) foi constituída em 23 de março de 1999, tendo como objeto o desenvolvimento, financiamento, construção, operação e manutenção de usinas termelétricas, com o objetivo de produzir, comercializar, adquirir, exportar e importar energia elétrica e vapor das instalações, observados os termos e condições previstos na legislação aplicável.

A Companhia mantém transações relevantes com a Petróleo Brasileiro S.A. (“Petrobras” ou “Controladora”), e segue o Plano de Negócios desta na condução de suas operações. Portanto, estas demonstrações financeiras intermediárias devem ser lidas neste contexto.

1.1. Geração de Energia

Em 21 de maio de 2008, a Petrobras cedeu à Companhia, o Contrato de Arrendamento da Usina Termelétrica (UTE) Piratininga, localizada na capital paulista, firmado em 27 de abril de 2007 com a Empresa Metropolitana de Águas e Energia S.A. - EMAE, que pertence ao governo do Estado de São Paulo. O contrato estabeleceu pagamentos anuais de R\$ 45.000 pelo período de 17 anos, até 27 de abril 2024.

A Companhia celebrou, em fevereiro de 2013, Contrato de Disponibilidade de Máquinas com sua Controladora cujo objeto é a disponibilização das Unidades Geradoras 3 e 4 (dois turbogeradores) da UTE Piratininga, com capacidade instalada de 95 MW cada, conforme Contrato de Concessão para geração de energia elétrica destinada a Serviço Público nº 001/2008. A UTE Piratininga, opera em ciclo combinado com as 4 Unidades Geradoras a gás natural da UTE Nova Piratininga de propriedade da Petrobras. O Contrato de Disponibilidade de Máquinas estabeleceu pagamentos mensais de R\$ 5.150, e vigência até 7 de julho de 2015.

Em função do término da outorga da concessão à BSE, em julho de 2015, e do Ministério de Minas e Energia não ter se posicionado sobre o assunto, a ANEEL manifestou-se pela prorrogação de 2 (dois) anos. O Contrato de Disponibilidade de Máquinas, conforme previsto contratualmente, foi prorrogado por mais 12 meses.

Em 1 de julho de 2017, foi firmado novo Contrato de Disponibilidade de Máquinas com a Petrobras que estabeleceu pagamentos mensais de R\$ 7.214, e vigência até 27 de abril de 2024.

Baixada Santista Energia S.A

(Controlada da Petróleo Brasileiro S.A. - Petrobras)

Notas Explicativas

(Em milhares de reais, exceto quando indicado em contrário)

Considerando o encerramento dos contratos de arrendamento previsto para 2024, a Petrobras, como controladora da BSE, já iniciou os estudos visando definir os cenários de otimização societária da companhia. A Petrobras, na qualidade de acionista controladora da BSE, irá respaldar a Companhia no cumprimento de suas obrigações, caso se faça necessário.

1.2. Arrendamento mercantil

Em 3 de janeiro de 2011, a Companhia celebrou o Contrato de Locação (considerado contabilmente como arrendamento mercantil financeiro) do Turbogenerador nº 2, com 159,9 MW - 234 MVA de potência, de sua propriedade, com a sua Controladora. Este contrato estabeleceu pagamentos semestrais de R\$ 11.100, pelo prazo de 17 anos, até 15 de novembro de 2024.

(i) Arrendamentos em que a Companhia é arrendatária

A Companhia reconhece novos ativos e passivos para seus arrendamentos operacionais da Usina Termelétrica (UTE) Piratininga, localizada na capital paulista, firmado em 27 de abril de 2007 com a Empresa Metropolitana de Águas e Energia S.A. - EMAE, que pertence ao governo do Estado de São Paulo. O contrato estabeleceu pagamentos anuais de R\$ 45.000 pelo período de 17 anos, até 2024, conforme nota explicativa 10.

A Companhia inclui nas obrigações do arrendamento os pagamentos devidos nos termos do arrendamento.

(ii) Arrendamentos em que a Companhia é arrendadora

A Companhia promoveu a classificação do subarrendamento com sua Controladora, representado pelo Contrato de Disponibilidade de Máquinas, cujo objeto é a disponibilização das Unidades Geradoras 3 e 4 (dois turbogeradores) da UTE Piratininga, com capacidade instalada de 95 MW cada com vencimento em abril de 2024, no qual é arrendadora. A Companhia reclassificou o subarrendamento como arrendamento financeiro, levando ao reconhecimento de um valor a receber de R\$ 355.492 em 1º de janeiro de 2019.

2. Base de elaboração das informações financeiras intermediárias

As demonstrações financeiras intermediárias são apresentadas com as alterações relevantes ocorridas no período, sem a repetição de determinadas notas explicativas

Baixada Santista Energia S.A

(Controlada da Petróleo Brasileiro S.A. - Petrobras)

Notas Explicativas

(Em milhares de reais, exceto quando indicado em contrário)

previamente divulgadas. Portanto, tais demonstrações financeiras devem ser lidas em conjunto com as demonstrações financeiras anuais da companhia do exercício findo em 31 de dezembro de 2022, 03 de março de 2023, que contemplam o conjunto completo de notas explicativas.

As demonstrações financeiras intermediárias foram elaboradas de acordo com o Pronunciamento Técnico CPC 21 (R1) – Demonstração Intermediária, e evidenciam todas as informações relevantes próprias das demonstrações financeiras, e somente elas, as quais correspondem às utilizadas pela Administração na sua gestão.

Os Diretores da Companhia, em reunião realizada em 15 de maio de 2023, autorizaram a divulgação destas demonstrações financeiras intermediárias.

3. Sumário das principais práticas contábeis

As práticas contábeis e os métodos de cálculo utilizados na preparação dessas informações trimestrais são os mesmos adotados na preparação das demonstrações financeiras anuais da Companhia do exercício findo em 31 de dezembro de 2022.

4. Uso de estimativas

Na elaboração das demonstrações financeiras intermediárias é necessário utilizar estimativas para certos ativos, passivos e outras transações. Estas estimativas incluem: processos judiciais e contingências, tributos diferidos sobre o lucro e perdas de crédito esperada. Embora a Administração utilize premissas e julgamentos revisados periodicamente, os resultados reais podem divergir dessas estimativas.

A provisão de perdas de crédito esperadas para ativos financeiros se baseia em premissas de risco de *default*, determinação da ocorrência ou não de aumento significativo no risco de crédito, fator de recuperação, entre outras. A companhia utiliza julgamento em tais premissas e na seleção dos inputs para cálculo das perdas de crédito esperadas.

5. Contas a receber

5.1. Contas a receber, líquidas

	Mar/23	Dez/22
Terceiros	1.553	1.553
Arrendamento mercantil (c)	61.712	57.823
Reembolso de encargos setoriais (a)	2.588	2.599

Baixada Santista Energia S.A

(Controlada da Petróleo Brasileiro S.A. - Petrobras)

Notas Explicativas

(Em milhares de reais, exceto quando indicado em contrário)

Disponibilidade de máquinas (b)	115.359	138.862
	181.212	200.837
Circulante	139.292	137.127
Não circulante	41.920	63.710
	181.212	200.837

a) Reembolso de encargos setoriais

Refere-se ao reembolso dos encargos de transmissão – CCT (Contrato de conexão ao sistema de transmissão) e CUST (Contrato de uso do sistema de transmissão) pagos pela BSE, e cobrados da Petrobras, conforme previsão contratual.

b) Recebíveis mínimos de arrendamento mercantil (subarrendamento)

Representado pelo contrato de disponibilidade de máquinas, relacionado às unidades geradoras 3 e 4 da Usina Termoelétrica Piratininga que operam em ciclo combinado com a UTE Nova Piratininga, cujo contrato original foi celebrado em 01 de fevereiro de 2013, com efeito retroativo a abril de 2012, e vencimento em abril de 2024. As parcelas mensais de R\$ 5.150 estão sujeitas à variação do IPCA.

O saldo presente dos recebimentos mínimos em 31 de março de 2023 soma R\$ 115.360, e em 31 de dezembro de 2022 soma R\$ 138.862 referente a uma parcela do contas a receber. A taxa de juros nominal incremental dos recebíveis de arrendamento na adoção inicial foi de 8,0784%. O saldo do valor presente dos recebimentos mínimos por vencimento está composto da seguinte forma:

	Saldo em 31.12.2021	Recebimentos	Reajuste	Reajuste de encargos nominais	Encargos nominais incorridos	Saldo em 31.12.2022
Subarrendamento	207.469	(98.511)	17.444	(1.322)	13.782	138.862

Baixada Santista Energia S.A

(Controlada da Petróleo Brasileiro S.A. - Petrobras)

Notas Explicativas

(Em milhares de reais, exceto quando indicado em contrário)

Compromissos Estimados	Recebimentos		
	Valor Futuro	Juros à incorrer	Valor Presente
Circulante	104.003	(3.743)	100.260
Não circulante	42.940	(4.338)	38.602
Em 31 de dezembro de 2022	146.943	(8.081)	138.862

	Saldo em 31.12.2022	Recebimentos	Reajuste	Reajuste de encargos nominais	Encargos nominais incorridos	Saldo em 31.03.2023
Subarrendamento	138.862	(26.001)	-	-	2.498	115.360

Compromissos Estimados	Recebimentos		
	Valor Futuro	Juros à incorrer	Valor Presente
Circulante	104.003	(3.767)	100.236
Não circulante	16.940	(1.816)	15.124
Em 31 de março de 2023	120.943	(5.583)	115.360

c) Recebíveis mínimos de arrendamento mercantil financeiro (com transferência de benefícios, riscos e controles)

Representados, pelo Contrato de Locação (considerado contabilmente como arrendamento mercantil financeiro) do Turbogenerador nº 2, celebrado com a Petrobras. O contrato tem vigência até 15 de novembro de 2024, corresponde a 5.066 dias contados da assinatura do contrato, com parcelas vencíveis semestralmente, corrigido pela variação do Índice de Preço ao Consumidor Amplo – IPCA. O saldo do valor presente dos recebimentos mínimos por vencimento está composto da seguinte forma:

Planilha leasing EMAE	Recebimento		
	Valor Futuro	Juros nominais Anuais	Valor Presente
Compromissos Estimados			
2023	38.468	(3.552)	34.916
2024 em diante	38.468	(11.672)	26.796
Em 31 de março de 2023	76.936	(15.224)	61.712
Circulante	38.468	(3.552)	34.916
Não circulante	38.468	(11.672)	26.796
Em 31 de março de 2023	76.936	(15.224)	61.712
Circulante	38.468	(5.752)	32.716
Não circulante	38.468	(13.361)	25.107
Em 31 de dezembro de 2022	76.936	(19.113)	57.823

Baixada Santista Energia S.A

(Controlada da Petróleo Brasileiro S.A. - Petrobras)

Notas Explicativas

(Em milhares de reais, exceto quando indicado em contrário)

5.2 Contas a receber – FIDC

Em 31 de março de 2023, o montante de R\$ 167.072 (R\$ 136.807 em 31 de dezembro de 2022), representa os recursos aplicados em quotas seniores do Fundo de Investimento em Direitos Creditórios Não Padronizados (FIDC-NP). O FIDC-NP é destinado preponderantemente à aquisição de direitos creditórios performados e/ou não performados de operações realizadas por subsidiárias e controladas, exclusivo do Sistema Petrobras.

A aplicação desses recursos no FIDC-NP é tratada como "recebíveis", considerando que o lastro desse fundo é principalmente, em direitos creditórios adquiridos e são classificados na categoria de valor justo por meio do resultado.

6. Partes relacionadas

6.1. Transações comerciais e outras operações

A Companhia segue a política de transações com partes relacionadas da Petrobras, que visa estabelecer regras para assegurar que todas as decisões envolvendo partes relacionadas e situações com potencial conflito de interesses respeitem a legislação e as partes envolvidas nas negociações.

Baixada Santista Energia S.A

(Controlada da Petróleo Brasileiro S.A. - Petrobras)

Notas Explicativas

(Em milhares de reais, exceto quando indicado em contrário)

	Petrobras	
	Jan-Mar/23	Dez/2022
Ativo		
Circulante		
Arrendamento mercantil financeiro do turbogerador (nota explicativa 5.c)	34.916	32.716
Contas a receber subarrendamento (nota explicativa 5.b)	100.236	100.259
Reembolso de encargos setoriais (nota explicativa 5.1)	2.588	2.599
Contas a receber - FIDC (nota explicativa 5.2)	167.072	136.807
	304.812	272.381
Não circulante		
Arrendamento mercantil financeiro do turbogerador (nota explicativa 5.c)	26.796	25.107
Contas a receber subarrendamento (nota explicativa 5.b)	15.124	38.603
	41.920	63.710
	346.731	336.091
Passivo		
Dividendos e JSCP a pagar	1.090	1.090
	1.090	1.090
	Jan-Mar/23	Dez/22
Resultado		
Receita de arrendamento mercantil financeiro do Turbo gerador (nota explicativa 12)	3.889	19.152
Receita sobre o subarrendamento (nota explicativa 12)	2.498	13.783
FIDIC	4.757	19.159
	11.144	52.094

6.2. Remuneração dos administradores da Companhia

Até o momento os membros da diretoria exercem funções gerenciais na controladora Petrobras e não recebem verbas remuneratórias da Baixada Santista S.A.

Baixada Santista Energia S.A

(Controlada da Petróleo Brasileiro S.A. - Petrobras)

Notas Explicativas

(Em milhares de reais, exceto quando indicado em contrário)

7. Tributos

7.1. Tributos correntes

Imposto de renda e contribuição social	Ativo Circulante(i)		Ativo não Circulante (ii)	
	Mar/23	Dez/22	Mar/23	Dez/22
No país:				
Imposto de renda	29.132	27.750	17.079	16.742
Contribuição social	3.732	3.631	2.780	2.737
	32.864	31.381	19.859	19.479

- (i) O montante de ativo circulante em 31 de março de 2023 é composto por valores que foram objeto de pedido de restituição e saldos negativos, respectivamente demonstrados a seguir: IRPJ – 28.213, 13 e 906 e CSLL – 3.616 e 116.
- (ii) Refere-se ao IRPJ e CSLL retidos dos exercícios de 2011 a 2015 e 2017 a 2018, que foram objeto de pedidos de restituição junto à Secretaria da Receita Federal.

Demais impostos e contribuições	Ativo Circulante		Passivo circulante	
	Mar/2023	Dez/22	Mar/2023	Dez/22
PIS/COFINS (iii)	16.925	18.813	-	-
IRRF	173	168	1	1
CSLL	695	676	2	2
Outros impostos	74	74	1	-
	17.867	19.731	4	3

- (iii) A rubrica PIS e COFINS a recuperar está composta pelas retenções na fonte realizadas pela Petrobrás e são compensadas mensalmente na apuração dos mesmos tributos.

Baixada Santista Energia S.A

(Controlada da Petróleo Brasileiro S.A. - Petrobras)

Notas Explicativas

(Em milhares de reais, exceto quando indicado em contrário)

8. Imposto de renda e contribuição social diferidos

Os fundamentos e as expectativas para realização estão apresentados a seguir:

A movimentação do imposto de renda e da contribuição social diferidos está apresentada a seguir:

	Arrendamento mercantil financeiro		Arrendamento EMAE	Subarrendamento Petrobras	Total
	Imobilizado	Contas a receber			
Em 31 de dezembro de 2020	(14.008)	29.458	28.770	(35.775)	8.445
Reconhecido no resultado do período	950	70	(526)	(17.350)	(16.856)
Em 31 de dezembro de 2021	(13.058)	29.528	28.244	(53.125)	(8.411)
Reconhecido no resultado do período	950	(3.311)	32.001	(23.326)	6.314
Em 31 de dezembro de 2022	(12.108)	26.217	60.245	(76.451)	(2.097)
Reconhecido no resultado do período	237	1.085	11.020	(7.992)	4.351
Em 31 de março de 2023	(11.870)	27.302	71.265	(84.443)	2.254

(i) Realização do imposto de renda e da contribuição social diferidos

A administração considera que os créditos fiscais diferidos ativos serão realizados na proporção da realização das provisões e da resolução final dos eventos futuros, ambos baseados em projeções efetuadas.

(ii) Realização do imposto de renda e da contribuição social diferidos s/ diferenças temporárias do CPC 06 (R2)

O cálculo dos impostos diferidos referente a adoção do CPC 06 (R2) foi efetuado com base nas adições e exclusões temporárias, e serão realizados na proporção da vigência dos contratos de arrendamento e subarrendamento.

Baixada Santista Energia S.A

(Controlada da Petróleo Brasileiro S.A. - Petrobras)

Notas Explicativas

(Em milhares de reais, exceto quando indicado em contrário)

8.1. Reconciliação do imposto de renda e da contribuição social sobre o lucro

A reconciliação dos tributos apurados conforme alíquotas nominais e o valor dos tributos registrados estão apresentados a seguir:

	<u>Mar/23</u>	<u>Mar/22</u>
Lucro (prejuízo) antes dos impostos	9.945	7.598
Imposto de renda e contribuição social às alíquotas nominais	(3.228)	(2.583)
Ajustes para apuração da alíquota efetiva:		
Exclusões/(Adições) permanentes, líquidas	3.647	609
Arrendamento financeiro	(5.855)	(3.127)
Prejuízo fiscal e base negativa de contribuição	-	165
Outros	6	6
Imposto de renda e contribuição social	(5.430)	(4.930)
Imposto de renda e contribuição social diferidos	(4.351)	(4.552)
Imposto de renda e contribuição social correntes	(1.079)	(378)
Imposto de renda e contribuição social	(5.430)	(4.930)
Alíquota efetiva de imposto de renda e contribuição social	57%	65%

9. Arrendamentos mercantis

Pela adoção do Pronunciamento Técnico Contábil CPC 06 (R2), a Companhia reconheceu em 2019 a dívida total do contrato de arrendamento existente com a EMAE.

	<u>Saldo em 31.12.2021</u>	<u>Pagamentos</u>	<u>Reajuste</u>	<u>Reajuste de encargos nominais</u>	<u>Encargos nominais incorridos</u>	<u>Saldo em 31.12.2022</u>
Financiamentos - EMAE	207.509	(138.302)	24.555	(1.756)	16.784	108.790

	<u>Saldo em 31.12.2022</u>	<u>Pagamentos</u>	<u>Reajuste</u>	<u>Reajuste de encargos nominais</u>	<u>Encargos nominais incorridos</u>	<u>Saldo em 31.03.2023</u>
Financiamentos – EMAE	108.790	-	-	-	2.344	111.134

A taxa nominal de juros anual sobre o contrato de arrendamento com a EMAE com a Petrobras é de 9,0300%.

Compromissos Estimados (a pagar)	<u>Valor Futuro</u>	<u>Juros Anuais</u>	<u>Valor Presente</u>
Circulante	115.252	(6.462)	108.790
Em 31 de dezembro de 2022	115.252	(6.462)	108.790
Compromissos Estimados (a pagar)	<u>Valor Futuro</u>	<u>Juros a incorrer</u>	<u>Valor Presente</u>
Circulante	115.252	(4.118)	111.134
Em 31 de março de 2023	115.252	(4.118)	111.134

Baixada Santista Energia S.A

(Controlada da Petróleo Brasileiro S.A. - Petrobras)

Notas Explicativas

(Em milhares de reais, exceto quando indicado em contrário)

10. Patrimônio Líquido

10.1. Capital social

Em 31 de março de 2023 e 31 de dezembro de 2022, o capital subscrito e integralizado, no valor de R\$ 297.136, está representado por 297.136.068 ações ordinárias nominativas e sem valor nominal.

10.2. Reservas de lucros

Reserva legal

Constituída mediante a apropriação de 5% do lucro líquido do exercício, em conformidade com o artigo 193 da Lei das Sociedades por Ações.

Dividendos

Os acionistas terão direito, em cada exercício, aos dividendos, que não poderão ser inferiores a 25% (vinte e cinco por cento) do lucro líquido ajustado, na forma da Lei das Sociedades por Ações. O estatuto prevê que o Conselho de Administração poderá aprovar dividendos adicionais ao mínimo obrigatório.

10.3. Resultado por Ação

	Mar/23	Mar/22
Lucro (prejuízo) líquido atribuível aos acionistas	4.065	2.668
Quantidade de ações	297.136.068	297.136.068
Lucro (prejuízo) básico e diluído por ação - (R\$ por ação)	0,01	0,01

Baixada Santista Energia S.A

(Controlada da Petróleo Brasileiro S.A. - Petrobras)

Notas Explicativas

(Em milhares de reais, exceto quando indicado em contrário)

11. Custo e despesa por natureza

11.1. Despesas Gerais e Administrativas

	Mar/23	Mar/22
Serviços, fretes, aluguéis e encargos gerais	(103)	(78)
Despesas com salários	(128)	(183)
Despesas com seguros/compartilhamento de custos	(97)	(404)
Outras Despesas	(1)	(24)
	(329)	(689)
Na Demonstração do Resultado		
Gerais e administrativas	(329)	(689)
	(329)	(689)

11.2. Despesas Tributárias

	Mar/23	Mar/22
PIS/COFINS sobre receitas financeiras	(282)	(206)
Impostos e taxas	(1)	-
	(283)	(206)
Na Demonstração do Resultado		
Tributárias	(283)	(206)
	(283)	(206)

12. Resultado financeiro líquido

	Mar/2023	Mar/2022
Juros sobre impostos	(24)	(18)
Juros sobre arrendamento	(2.344)	(4.471)
Receita de arrendamento mercantil financeiro do turbogerador	3.889	4.699
Receita sobre subarrendamento	2.498	3.842
Receitas com recebíveis de ativos financeiros (FIDC)	4.757	3.510
Atualização monetária sobre impostos e contribuições a recuperar	1.306	931
Resultado financeiro líquido	10.082	8.493
Receitas	12.450	12.917
Despesas	(2.368)	(4.488)
Variações Monetárias, líquida	-	64
	10.082	8.493

Baixada Santista Energia S.A

(Controlada da Petróleo Brasileiro S.A. - Petrobras)

Notas Explicativas

(Em milhares de reais, exceto quando indicado em contrário)

a) Juros sobre arrendamento

Com a adoção do CPC 06(R2) em 01 de janeiro de 2019 a Companhia apropria os juros sobre a parcela paga à arrendadora, assim como os juros sobre o valor recebido em razão do subarrendamento.

13. Processos judiciais e contingências

13.1. Processo judicial não provisionado

Os processos judiciais que constituem obrigações presentes cuja saída de recursos não é provável ou para o qual não possa ser feita uma estimativa suficientemente confiável do valor da saída de recursos, não são reconhecidos, mas são divulgados, a menos que seja remota a possibilidade de saída.

Os passivos contingentes estimados para os processos judiciais em 31 dezembro de 2022 e 31 de março de 2023, para os quais a probabilidade de perda é considerada possível, são apresentados na tabela a seguir:

Natureza	Mar/2023	Dez/2022
Cível	2.057	2.020
	2.057	2.020

O quadro a seguir detalha a principal causa de natureza cível, cuja expectativa de perda está classificada como possível:

a) Processo de natureza cível

Autor: Agência Nacional de Energia Elétrica - ANEEL	Mar/2023	Estimativa dez/2022
Auto de infração pela conservação inadequada de bens e instalações da Usina Termelétrica Piratininga, da qual a Companhia é concessionária. Situação atual: A BSE ingressou com Ação Judicial para questionar a cobrança da multa. Foi deferida, na ação judicial, a antecipação de tutela com suspensão da exigibilidade da multa de que trata o Auto de Infração em questão. A ANEEL foi intimada da decisão judicial para se abster de inscrever a multa em dívida ativa e em cadastro de inadimplentes ou excluí-la, se for o caso. Assim, o Auto de Infração encontra-se na situação "Suspenso com depósito judicial".	2.057	2.020

Baixada Santista Energia S.A

(Controlada da Petróleo Brasileiro S.A. - Petrobras)

Notas Explicativas

(Em milhares de reais, exceto quando indicado em contrário)

Em 31 de Março de 2023 e 31 de dezembro de 2022, a Companhia não apresentava processos de qualquer natureza com probabilidade de perda provável.

14. Instrumentos financeiros e gerenciamento de riscos

Instrumentos financeiros

A descrição detalhada e política da companhia sobre os instrumentos financeiros e o gerenciamento de riscos da companhia é apresentada na nota explicativa 14.3 das demonstrações financeiras referentes ao exercício findo em da companhia e 31 de março de 2023, as quais não apresentam alterações relevantes em 31 de dezembro de 2022:

	Mar/23	Dez/22
Ativo		
Circulante		
Caixa e equivalentes de caixa	3	2
Contas a receber, líquidas	139.292	137.127
Contas a receber – FIDC	167.072	136.807
	306.367	273.936
Não circulante		
Contas a receber, líquidas	41.920	63.710
	348.287	337.646
Passivo		
Circulante		
Fornecedores	1.289	1.379
Arrendamentos mercantis	111.134	108.790
	112.423	110.169

14.1. Mensuração dos instrumentos financeiros

Os instrumentos financeiros, ativos e passivos, não derivativos, são classificados na categoria “Custo amortizado” (exceto o Contas a receber FIDC, classificado na categoria de “Valor justo por meio do resultado”), com recebimentos e pagamentos fixos ou determináveis, os quais não possuem a característica de negociação em mercados organizados.

Os valores justos destes instrumentos financeiros são equivalentes aos seus valores contábeis.

Baixada Santista Energia S.A

(Controlada da Petróleo Brasileiro S.A. - Petrobras)

Notas Explicativas

(Em milhares de reais, exceto quando indicado em contrário)

14.2. Gerenciamento de riscos

A descrição detalhada e a política da Companhia sobre gerenciamento de riscos são apresentadas na nota explicativa 14.3 das demonstrações financeiras referentes ao exercício findo em 31 de dezembro de 2022, as quais não apresentam alterações relevantes em 31 de março de 2023.

14.3. Seguros

Para proteção de seu patrimônio a BSE transfere, através da contratação de seguros, os riscos que, na eventualidade de ocorrência de sinistros, possam acarretar prejuízos que impactem, significativamente, o patrimônio da Companhia, bem como os riscos sujeitos a seguro obrigatório, seja por disposições legais ou contratuais.

A responsabilidade pela contratação e manutenção do seguro é da Petrobras.

14.4. Risco operacional

A Petrobras executa os processos relativos às atividades dos processos administrativos e financeiros da BSE, com base no artigo 14 do Decreto nº 8.945/16 e no Contrato de Compartilhamento de Custos e Despesas (CCCD) celebrado com a sua controladora.

15. Evento subsequente

Em 14 de abril de 2023 foi deliberado em assembleia geral ordinária o pagamento dos dividendos obrigatórios de R\$ 1.090 e dos dividendos adicionais propostos relativos ao exercício de 2022 no montante de R\$ 3.272.

Baixada Santista Energia S.A

(Controlada da Petróleo Brasileiro S.A. - Petrobras)

Notas Explicativas

(Em milhares de reais, exceto quando indicado em contrário)

DIRETORIA EXECUTIVA

Marcelo Ferreira Pelegrini

Marcelo Ferreira Pelegrini (17 de Maio de 2023 13:58 ADT)

MARCELO FERREIRA PELEGRINI

Diretor Técnico

Aline Dias Leonardi

Aline Dias Leonardi (18 de Maio de 2023 11:28 ADT)

ALINE DIAS LEONARDI

Diretora Administrativa

Marluci Azevedo Rodrigues

Marluci Azevedo Rodrigues (19 de Maio de 2023 10:31 ADT)

DOMINGUES E PINHO CONTADORES LTDA.

CRC-RJ 001.137/O-0

MARLUCI AZEVEDO RODRIGUES

Contadora

CRC RJ 059203/O-4











DFP - BAIKADA SANTISTA ENERGIA - 1T 2023


Relatório de auditoria final

2023-05-19


Criado em:	2023-05-17
Por:	Lizandra Sena Da Silva (lizandra.silva.prestserv@petrobras.com.br)
Status:	Assinado
ID da transação:	CBJCHBCAABAAIzyfGMPIaOt_68J3ZSLhDKDTopa7xEMz

Histórico de "DFP - BAIKADA SANTISTA ENERGIA - 1T 2023"

-  Documento criado por Lizandra Sena Da Silva (lizandra.silva.prestserv@petrobras.com.br)
2023-05-17 - 13:14:07 GMT
-  Documento enviado por email para Aline Dias Leonardi (aleonardi@petrobras.com.br) para assinatura
2023-05-17 - 13:22:38 GMT
-  Documento enviado por email para mpegrini@petrobras.com.br para assinatura
2023-05-17 - 13:22:38 GMT
-  Documento enviado por email para marluciazvedo@dpc.com.br para assinatura
2023-05-17 - 13:22:38 GMT
-  Email visualizado por mpegrini@petrobras.com.br
2023-05-17 - 16:56:20 GMT
-  O signatário mpegrini@petrobras.com.br inseriu o nome Marcelo Ferreira Pelegrini ao assinar
2023-05-17 - 16:58:22 GMT
-  Marcelo Ferreira Pelegrini (mpegrini@petrobras.com.br) concordou com os termos de uso e em fazer negócios eletronicamente com Petroleo Brasileiro S/A
2023-05-17 - 16:58:24 GMT
-  Documento assinado eletronicamente por Marcelo Ferreira Pelegrini (mpegrini@petrobras.com.br)
Data da assinatura: 2023-05-17 - 16:58:24 GMT - Fonte da hora: servidor
-  Aline Dias Leonardi (aleonardi@petrobras.com.br) concordou com os termos de uso e em fazer negócios eletronicamente com Petroleo Brasileiro S/A
2023-05-18 - 14:28:35 GMT
-  Documento assinado eletronicamente por Aline Dias Leonardi (aleonardi@petrobras.com.br)
Data da assinatura: 2023-05-18 - 14:28:35 GMT - Fonte da hora: servidor

 Email visualizado por marluciazavevedo@dpc.com.br


2023-05-19 - 13:30:30 GMT

 O signatário marluciazavevedo@dpc.com.br inseriu o nome Marluci Azevedo Rodrigues ao assinar

2023-05-19 - 13:31:51 GMT

 Marluci Azevedo Rodrigues (marluciazavevedo@dpc.com.br) concordou com os termos de uso e em fazer negócios eletronicamente com Petroleo Brasileiro S/A

2023-05-19 - 13:31:53 GMT

 Documento assinado eletronicamente por Marluci Azevedo Rodrigues (marluciazavevedo@dpc.com.br)

Data da assinatura: 2023-05-19 - 13:31:53 GMT - Fonte da hora: servidor

 Contrato finalizado.

2023-05-19 - 13:31:53 GMT