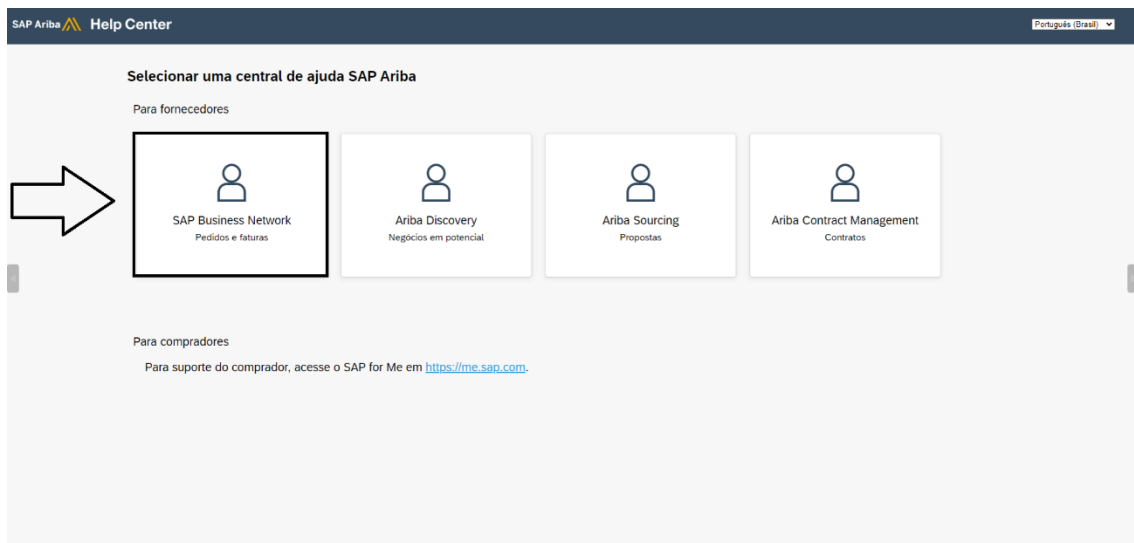


Passo a passo para abertura de chamado SAP

Acesse o site: <https://support.ariba.com/help>

E siga com os passos dos anexos a seguir:

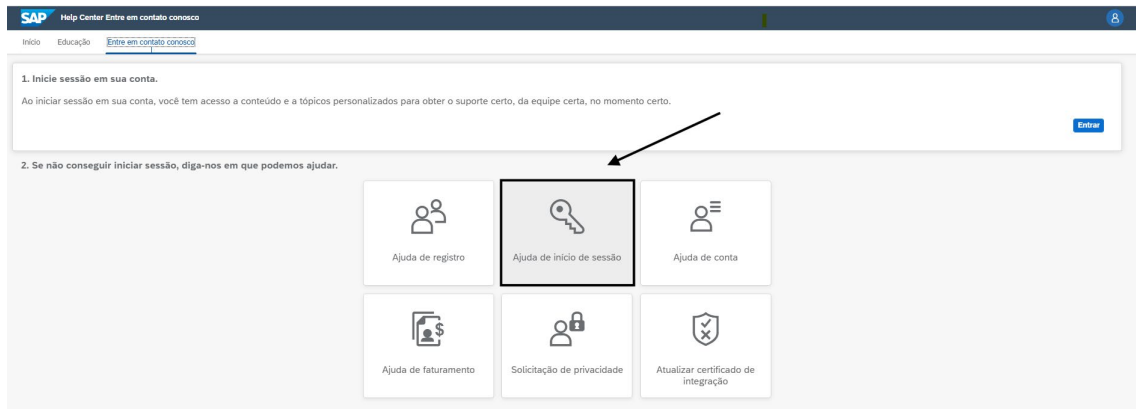
1.



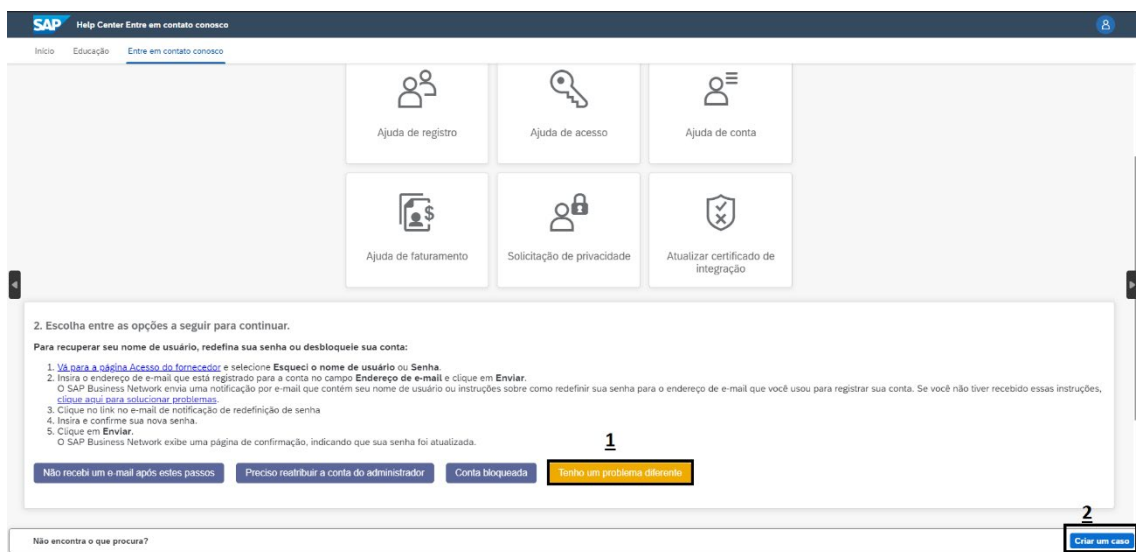
2.



3.



4.



5.

1. Diga-nos no que você precisa de ajuda.

Assunto: Ajuda de acesso
 Descrição completa: Ajuda com envio de fatura por fora do pedido. 2000 caracteres restantes

Anexo:

Recomendações principais:

- Como criar uma fatura?
- Como criar uma fatura fora do pedido de compra?

2. Forneça seus detalhes de contato preferenciais:

Nome: Daniel
 Sobrenome: Almeida
 Nome de usuário:
 Empresa: Petrobras
 E-mail: seuemail@seuemail.com
 Telefone: +55 21 99999-9999 (Brasil)
 Ramal:
 Confirmar telefone: (21) 99999-9999
 Código do Arriba Network:

Você concorda e entende expressamente que os dados que inserir neste sistema serão transferidos para a Arriba, Inc. e os sistemas de computador hospedados pela Arriba (localizados principalmente nos EUA), de acordo com a Declaração de privacidade da SAP Arriba e lei aplicável.

Concordo

Preencha os dados obrigatórios que estão com *

2 [Ver último passo](#)

6.

Início Educação Entre em contato conosco

Escolha esse método para a resolução mais rápida do seu problema:

Recomendado

Telefone

Um engenheiro de suporte responderá ao seu caso por telefone.

Tempo de espera estimado em minutos: 2

Não gravar minha chamada telefônica.

[Voltar](#) [Enviar](#) [Cancelar](#)

Obs: Após inserir as informações e enviar o contato, aguarde o telefone para seu atendimento.