

**YARD - Cadastro de
transportadora
[SAPYDYAR034]**



Objetivo(s) do Curso

Demonstra como criar, editar e excluir o cadastro da transportadora.

YARD - Cadastro de transportadora

Acesso

 **ACESSE O APP**

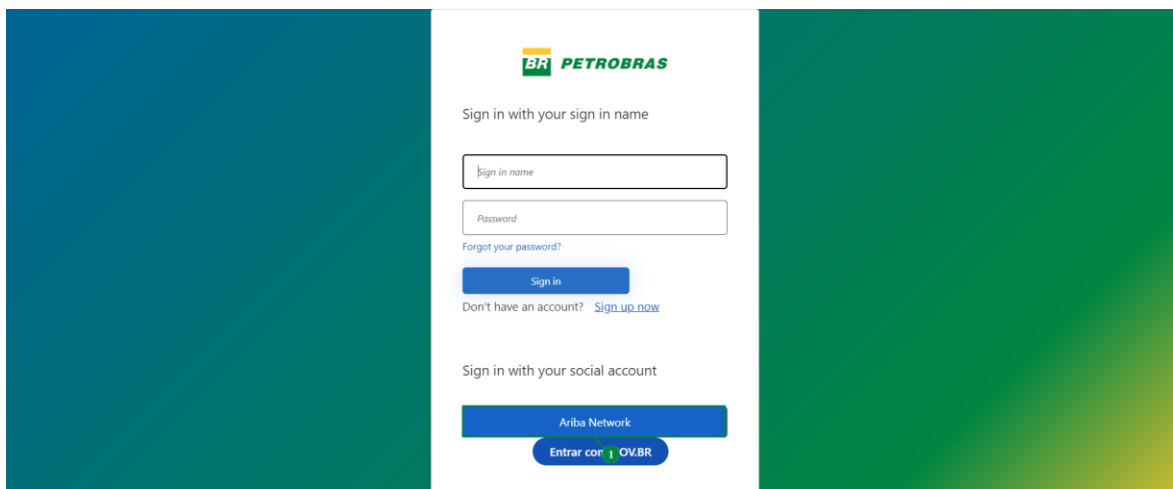
Para acessar o *SAP Yard Logistics*, Acesse o link:


<https://agendamento.petrobras.com.br>



#tranS4mar

Passo 2



	<p>Tipos de acesso ao Agendamento:</p> <p>1) Acesso Local com usuário e senha, será utilizado pela transportadora ou clientes. Lembrando que e-mail deve ser previamente cadastrado e validado na Petrobras.</p> <p>2) Ariba Network será utilizado pelos fornecedores e clientes que possuem cadastro na plataforma. Lembrando que os dados de cadastro de fornecedor do Ariba estão disponíveis nesse aplicativo.</p> <p>3) Acesso através do GOV.BR, que consiste em uma representação digital do transportador. A conta permite a identificação através do e-mail e a comprovação dos dados para interagir em meios digitais.</p>
---	--

Etapa	Ação
[1]	Clique em Ariba Network .

Passo 3

SAP Business Network

Log into the Ariba Network with your Ariba account username and password.

Ariba Login

Enter Username

Enter Password **2**

Log In

SAP © 2022 SAP SE or an SAP affiliate company. All rights reserved. [Privacy Statement](#) [Security Disclosure](#) [Terms of Use](#)

Etapa	Ação
[2]	Insira seu Usuário .

Passo 4

SAP Business Network

Log into the Ariba Network with your Ariba account username and password.

Ariba Login

test-dummy25@testepetro.com.br

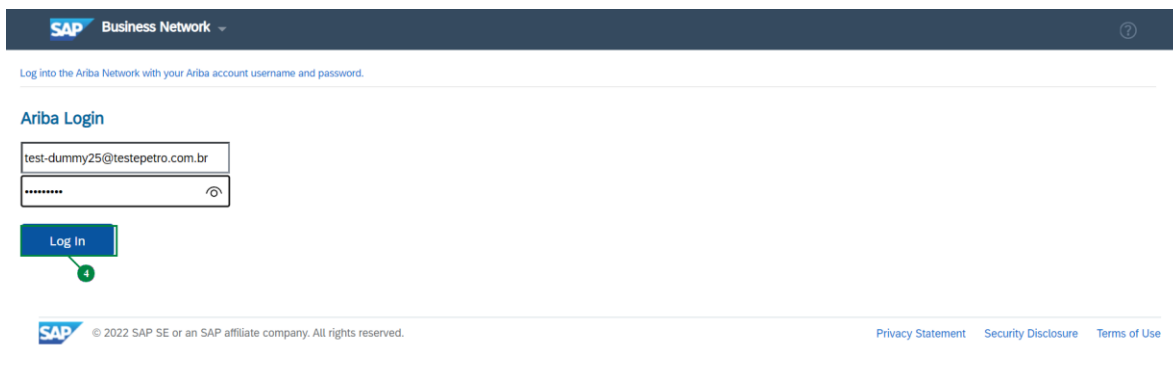
***** **3**

Log In

SAP © 2022 SAP SE or an SAP affiliate company. All rights reserved. [Privacy Statement](#) [Security Disclosure](#) [Terms of Use](#)

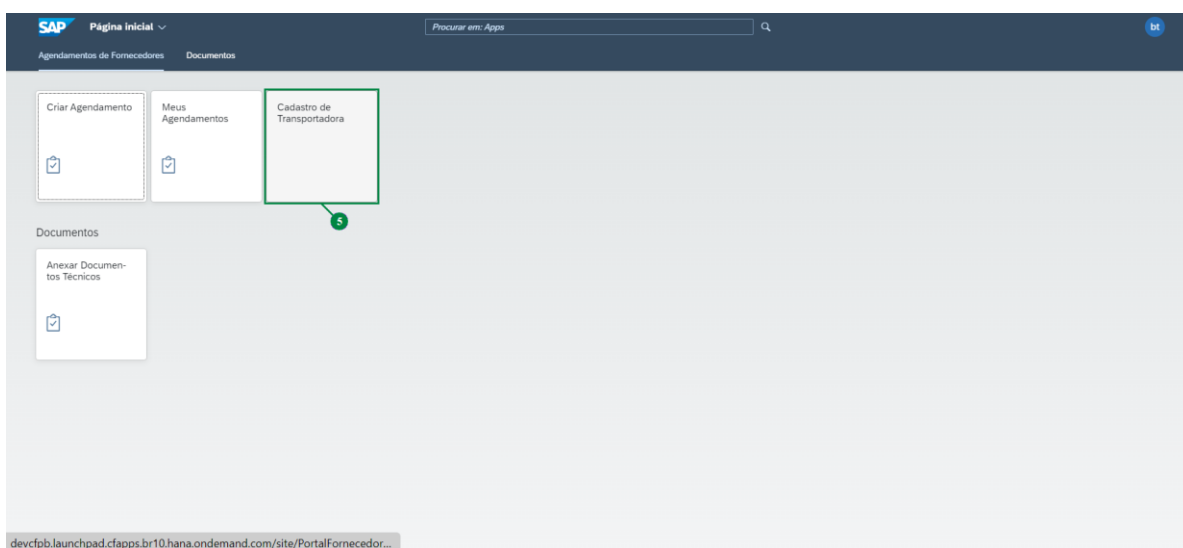
Etapa	Ação
[3]	Insira sua Senha .

Passo 5



Etapa	Ação
[4]	Clique em Log in .

Passo 6



Etapa	Ação
[5]	Clique em Cadastro da Transportadora .

CADASTRO DE TRANSPORTADOR

Através do aplicativo de Cadastro de Transportador, o **fornecedor realiza o cadastro do transportador** do material.

Dessa forma, **o acesso ao agendamento é permitido ao transportador do material**, que terá usuário e senha diferente do fornecedor vencedor da concorrência.

Assim, o fornecedor não compartilha o mesmo cadastro e senha com os transportadores.



#tranS4mar

Passo 8

The screenshot shows the SAP 'Cadastro de Transportadora' interface. At the top, there are search fields for 'Fornecedor', 'Razão Social', and 'CPF/CNPJ'. Below these is a table with columns for 'Razão Social', 'CPF/CNPJ', 'Telefone', 'E-mail', and 'Data Início'. The table is currently empty, displaying 'Dados não disponíveis'. A green box highlights the 'Incluir' button in the top right corner of the table area, with a callout bubble containing the number 6.

Etapa	Ação
[6]	Clique em Incluir .

Passo 9

The screenshot shows the 'Vínculo Transportadora x Fornecedor' form in SAP. It includes fields for 'Fornecedor' (with value 10000190), 'Transportadora', 'Tipo de Documento' (with 'CPF/CNPJ' selected), 'Documento', 'Razão Social', 'Telefone', and 'E-mail'. A 'Validade' field is also present. A green box highlights the 'CPF/CNPJ' option in the 'Tipo de Documento' dropdown menu, with a callout bubble containing the number 7.

Etapa	Ação
[7]	Selecione o Tipo de Documento .

Passo 10

Vínculo Transportadora x Fornecedor

Fornecedor: Fornecedor: 10000190

Transportadora: Tipo de Documento: CPF CNPJ

Documento: *

Razão Social: *

Telefone: * Informe apenas números.

E-mail: *

Validade: Período: dd/MM/yy - dd/MM/yy

Gravar

Etapa	Ação
[8]	Escolha data de validade do Período .

Passo 11

Vínculo Transportadora x Fornecedor

Fornecedor: Fornecedor: 10000190

Transportadora: Tipo de Documento: CPF CNPJ

Documento: *

Razão Social: *

Telefone: * Informe apenas números.

E-mail: *

Validade: Período: dd/MM/yy - dd/MM/yy

Calendar: setembro 2022

dom seg ter qua qui sex sab

36 28 29 30 31 1 2 3

37 4 5 6 7 8 9 10

38 11 12 13 14 15 16 17

39 18 19 20 21 22 23 24

40 25 26 27 28 29 30 1

Gravar

Etapa	Ação
[9]	Clique na data desejada, nesse caso selecione 20 de setembro de 2022 .

Passo 12

SAP Cadastro de Transportadora

Vínculo Transportadora x Fornecedor

Fornecedor: 10000190

Transportadora

Tipo de Documento: CPF CNPJ

Documento: 1879

Razão Social:

Telefone: Informe apenas números.

E-mail:

Validade

Período: 20/09/2022 - 20/09/2024

Gravar

Etapa	Ação
[10]	Preencha o Documento de acordo com o tipo selecionado.

Passo 13

SAP Cadastro de Transportadora

Vínculo Transportadora x Fornecedor

Fornecedor: 10000190

Transportadora

Tipo de Documento: CPF CNPJ

Documento: 09.998.222/0001-98

Razão Social: Fornecedor Teste LTDA

Telefone: Informe apenas números.

E-mail:

Validade

Período: 20/09/2022 - 20/09/2026

Gravar

Etapa	Ação
[11]	O campo Razão Social será preenchido.

Passo 14

SAP Cadastro de Transportadora

Vínculo Transportadora x Fornecedor

Fornecedor: 10000190

Transportadora

Tipo de Documento: CPF CNPJ

Documento: 09.998.222/0001-98

Razão Social: Fornecedor Teste LTDA

Telefone: Informe apenas números. **12**

E-mail:

Validade Período: 20/09/2022 - 20/09/2026

Gravar

Etapa	Ação
[12]	O campo Telefone será preenchido.

Passo 15

SAP Cadastro de Transportadora

Vínculo Transportadora x Fornecedor

Fornecedor: 10000190

Transportadora

Tipo de Documento: CPF CNPJ

Documento: 09.998.222/0001-98

Razão Social: Fornecedor Teste LTDA

Telefone: 1199999999

E-mail: josepaulo@teste.com **13**

Validade Período: 20/09/2022 - 20/09/2026

Gravar

Etapa	Ação
[13]	O campo E-mail será preenchido.

Passo 16

Etapa	Ação
[14]	Clique em Gravar .


Passo 17

Etapa	Ação
[15]	Clique em OK .

Passo 18

Transportadoras (2)

<input type="checkbox"/>	Razão Social	CPF/CNPJ	Telefone	E-mail	Data Início	Data Final	
<input checked="" type="checkbox"/>	Master center LTDA	0933456001988	1178889754	reteste@forncl.com	20/09/2022	21/09/2029	>
<input type="checkbox"/>	Fornecedor Teste LTDA	09998222000198	1199999999	josepaulo@teste.com	20/09/2022	21/09/2026	>

 Agora iremos demonstrar a edição de dados já cadastrados.

Etapa	Ação
[16]	Marque a caixa do transportador desejado.

Passo 19

Transportadoras (2)

<input type="checkbox"/>	Razão Social	CPF/CNPJ	Telefone	E-mail	Data Início	Data Final	
<input checked="" type="checkbox"/>	Master center LTDA	0933456001988	1178889754	reteste@forncl.com	20/09/2022	21/09/2029	>
<input type="checkbox"/>	Fornecedor Teste LTDA	09998222000198	1199999999	josepaulo@teste.com	20/09/2022	21/09/2026	>

Etapa	Ação
[17]	Clique na seta.


Passo 20

Etapa	Ação
[18]	Clique em Gravar .

Passo 21

Etapa	Ação
[19]	Clique em Ok .

Passo 22

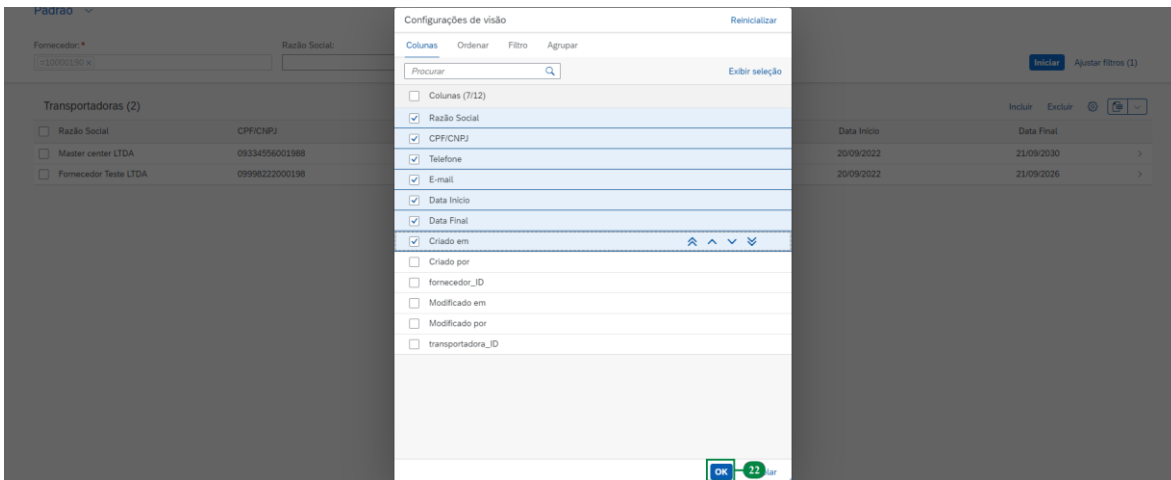
 Agora iremos demonstrar como alteração a visualização dos dados.

Etapa	Ação
[20]	Clique em em Configuração de Visão .

Passo 23

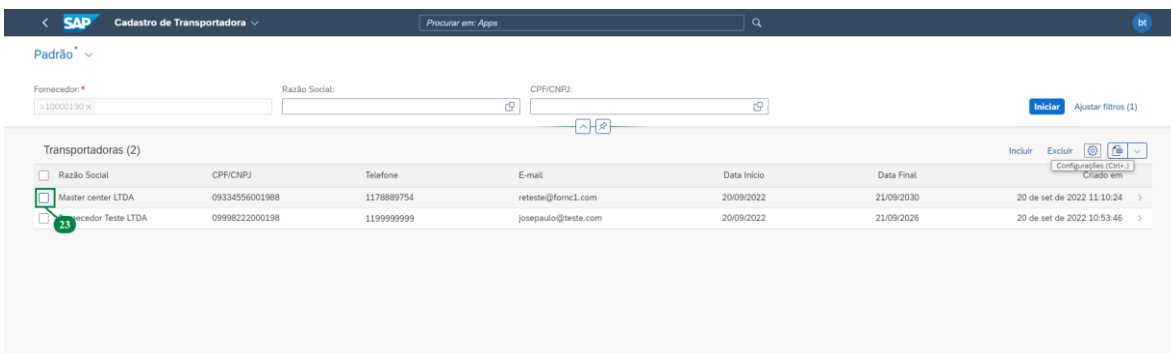
Etapa	Ação
[21]	Clique em Criado em .

Passo 24



Etapa	Ação
[22]	Clique em Ok .

Passo 25



Agora iremos demonstrar a exclusão de um transportador cadastrado.

Etapa	Ação
[23]	Marque a caixa do transportador desejado.

Passo 26

SAP Cadastro de Transportadora

Procurar em: Apps

Padrão

Fornecedor: * Razão Social: CPF/CNPJ:

Iniciar Ajustar filtros (1)

Razão Social	CPF/CNPJ	Telefone	E-mail	Data Inicio	Data Final	Incluir	Excluir	Criado em
<input checked="" type="checkbox"/> Master center LTDA	09334556001988	1178889754	reteste@forncl.com	20/09/2022	21/09/2030		24	20 de set de 2022 11:10:24
<input type="checkbox"/> Fornecedor Teste LTDA	09998222000198	1199999999	josepaulo@teste.com	20/09/2022	21/09/2026			20 de set de 2022 10:53:46

Etapa	Ação
[24]	Clique em Excluir .

Passo 27

SAP Cadastro de Transportadora

Procurar em: Apps

Padrão

Fornecedor: * Razão Social: CPF/CNPJ:

Iniciar Ajustar filtros (1)

Razão Social	CPF/CNPJ	Telefone	E-mail	Data Inicio	Data Final	Incluir	Excluir	Criado em
<input checked="" type="checkbox"/> Master center LTDA	09334556001988	1178889754	reteste@forncl.com	20/09/2022	21/09/2030			20 de set de 2022 11:10:24
<input type="checkbox"/> Fornecedor Teste LTDA	09998222000198	1199999999	josepaulo@teste.com	20/09/2022	21/09/2026			20 de set de 2022 10:53:46

Confirmação

Confirma a exclusão das transportadoras selecionadas?

OK Cancelar

25

Etapa	Ação
[25]	Clique em Ok .

Passo 28

The screenshot shows the SAP 'Cadastro de Transportadora' (Supplier Master Data) screen. At the top, there are search fields for 'Fornecedor', 'Razão Social', and 'CPF/CNPJ'. Below these is a table titled 'Transportadoras (1)'. The table has columns for 'Razão Social', 'CPF/CNPJ', 'Telefone', 'E-mail', 'Data Inicio', 'Data Final', and 'Criado em'. One record is visible for 'Fornecedor Teste LTDA' with CPF/CNPJ 09998222000198, phone 1199999999, email josepaulo@teste.com, start date 20/09/2022, and end date 21/09/2026. The 'Criado em' field shows '20 de set de 2022 10:53:46'. There are also buttons for 'Incluir', 'Excluir', and 'Ajustar filtros (1)'.

<input type="checkbox"/>	Razão Social	CPF/CNPJ	Telefone	E-mail	Data Inicio	Data Final	Criado em
<input type="checkbox"/>	Fornecedor Teste LTDA	09998222000198	1199999999	josepaulo@teste.com	20/09/2022	21/09/2026	20 de set de 2022 10:53:46

Transportadora excluída com sucesso. Isso termina esse treinamento.

